

REUNION DE FORMATION MEDICALE CONTINUE EN ENDOSCOPIE DIGESTIVE
ET EN HEPATO-GASTROENTEROLOGIE

30
ans
VIDÉO-DIGEST



VIDÉO-DIGEST

Démonstrations en direct HD
de la clinique Sainte Barbe à Strasbourg

Sessions thématiques,
un jour et demi de DIRECT

État de l'Art en Endoscopie 

Ateliers 

Échocenter 

Endocenter 




14-16
NOV
2019
PALAIS
DES
CONGRÈS
PARIS

COURS INTENSIF

Ateliers 

Cas cliniques 

Ce qui change nos pratiques en cancérologie digestive 

Kystes du foie et du pancréas : ce qu'il faut savoir ! 



www.videodigest-coursintensif.fr

PROGRAMME PRÉLIMINAIRE

EDITO

Chers Collègues,

La prochaine édition de Vidéo-Digest couplée au Cours Intensif de la SNFGE aura lieu du 14 au 16 novembre 2019 au Palais des Congrès de Paris. Nous serons heureux de vous y accueillir.

L'année 2019 est une année exceptionnelle : il s'agira en effet de la trentième édition de Vidéo-Digest et l'occasion de célébrer le cinquantenaire de notre société savante. Pour marquer ces événements, le Conseil d'Administration de la SFED a décidé de faire évoluer la formule de Vidéo-digest : les séances de vidéo-transmission seront plus nombreuses, thématisées et agrémentées de mises au point et de conférences courtes ; elles seront réparties sur trois demi-journées et retransmises dans le Grand amphithéâtre du Palais des Congrès, ce qui permettra d'y accueillir l'ensemble des congressistes et notamment les infirmier(e)s du GIFE comme c'était le cas il y a quelques années. Le retour sur le direct comportera, comme l'an dernier, des confrontations anatomo-cliniques et sera retransmis en webdiffusion. Le congrès intégrera également la Soirée de Réflexion de la SFED, la Soirée Vidéo-capsule et un Symposium consacré à l'endoscopie des maladies inflammatoires chroniques intestinales qui sera coordonnée par la SFED et le GETAID.

Nous vous rappelons que Vidéo-Digest est une réunion de formation médicale qui repose sur des démonstrations d'endoscopie retransmises en direct à partir d'un centre sélectionné sur un cahier des charges précis et des règles éthiques strictes. Lors des séances de démonstrations d'endoscopie retransmises en direct, des opérateurs sélectionnés sur leur expertise et leurs qualités pédagogiques réaliseront des actes d'endoscopie diagnostique et interventionnelle et vous présenteront toutes les innovations technologiques de l'endoscopie et de nouveaux matériels d'endothérapie. La sélection des cas et des actes présentés sera guidée par les souhaits que vous avez émis lors du sondage en ligne réalisé récemment de manière à répondre à vos préoccupations quotidiennes. Cette année, les démonstrations d'endoscopie seront retransmises en direct de la Clinique Sainte Barbe de Strasbourg, la coordination locale étant confiée à Olivier GRONIER.

Ces sessions seront animées par des modérateurs, et vous pourrez comme l'année dernière poser vos questions par l'intermédiaire de l'application mobile du congrès et interagir avec les opérateurs pendant les démonstrations. Ces démonstrations sont essentielles pour la formation en endoscopie digestive car elles enseignent la maîtrise en direct de la gestuelle, elles montrent sans biais de sélection les décisions prises par l'opérateur et elles n'occulent pas les difficultés, voire les échecs éventuels. Elles permettent de mieux apprécier le degré de difficultés d'un geste et l'importance du choix des techniques ou du matériel et de sa parfaite connaissance avant de l'utiliser. Chacune des sessions sera suivie d'une mise au point d'un expert chargé de faire l'état de l'art relatif au thème de la session. Un retour sur le direct organisé le vendredi après-midi permettra de revenir sur les différentes gestes endoscopiques réalisés et d'engager une discussion avec les experts et les opérateurs. Les confrontations anatomo-cliniques que nous avons introduites l'an dernier seront reconduites cette année car elles ont été unanimement appréciées.

D'autres sessions organisées lors de Vidéo-Digest vous permettront d'aborder des problématiques spécifiques de l'endoscopie : la soirée de réflexion de la SFED consacrée à des thèmes d'actualité et un débat prospectif sur l'avenir de la profession, la soirée vidéocapsule, le symposium consacré aux maladies inflammatoires chroniques intestinales, les rencontres avec les experts. Parallèlement, différents endocenters et symposia aborderont, dans des formats qui privilégient l'interactivité, des problématiques plus spécifiques ou les aspects techniques des nouveaux matériels d'endoscopie. Nous renouvelons en 2019 notre partenariat avec le GIFE, qui organisera sa principale réunion annuelle. Ce travail commun souligne la spécificité du rôle des infirmières et infirmiers en endoscopie et reflète parfaitement la collaboration et la complémentarité qui existe entre nos professions. Nous reconduirons cette année, l'espace jeunes hépato-gastroentérologues qui a été un franc succès et nous proposerons des sessions de « hands-on training » pour les plus anciens.

Le Cours Intensif de la SNFGE débutera le vendredi avec des ateliers sur la lithiase biliaire du sujet jeune et sur les pathologies hémorroïdaires. Le nouveau créneau de ces ateliers qui étaient jusqu'à présent programmés dans la matinée est maintenant l'après midi à partir de 15 h. En fin d'après-midi, 2 cas cliniques interactifs seront présentés, le premier sera une hépatite aiguë et le deuxième un premier épisode d'iléite aiguë. L'atelier de la FMC-HGE portera sur les actualités du RGO. Le samedi matin sera consacré aux nouveautés en cancérologie digestive, et l'après-midi aux kystes du foie et du pancréas.

La participation enregistrée l'an dernier confirme l'attractivité de ce congrès, puisque l'édition 2018, a rassemblé près de 1 200 médecins, 180 internes et assistants et 300 infirmier(e)s du GIFE. Les évaluations des participants étaient très bonnes voire excellentes, à la fois sur le contenu scientifique et l'organisation. Le seul bémol qui nous a été formulé concernait la capacité d'accueil insuffisante de l'amphi bleu qui nous a conduit à opter pour le grand amphithéâtre cette année. Notre objectif en 2019 est de faire mieux tant sur le plan de l'assistance que sur la qualité de l'accueil et du contenu pédagogique.

Nous rappelons que pour l'ensemble du congrès un tarif préférentiel est réservé aux membres de la SFED et de la SNFGE ainsi qu'aux internes et assistants chefs de cliniques.

Nous espérons pouvoir compter sur votre participation à ces journées de formation.

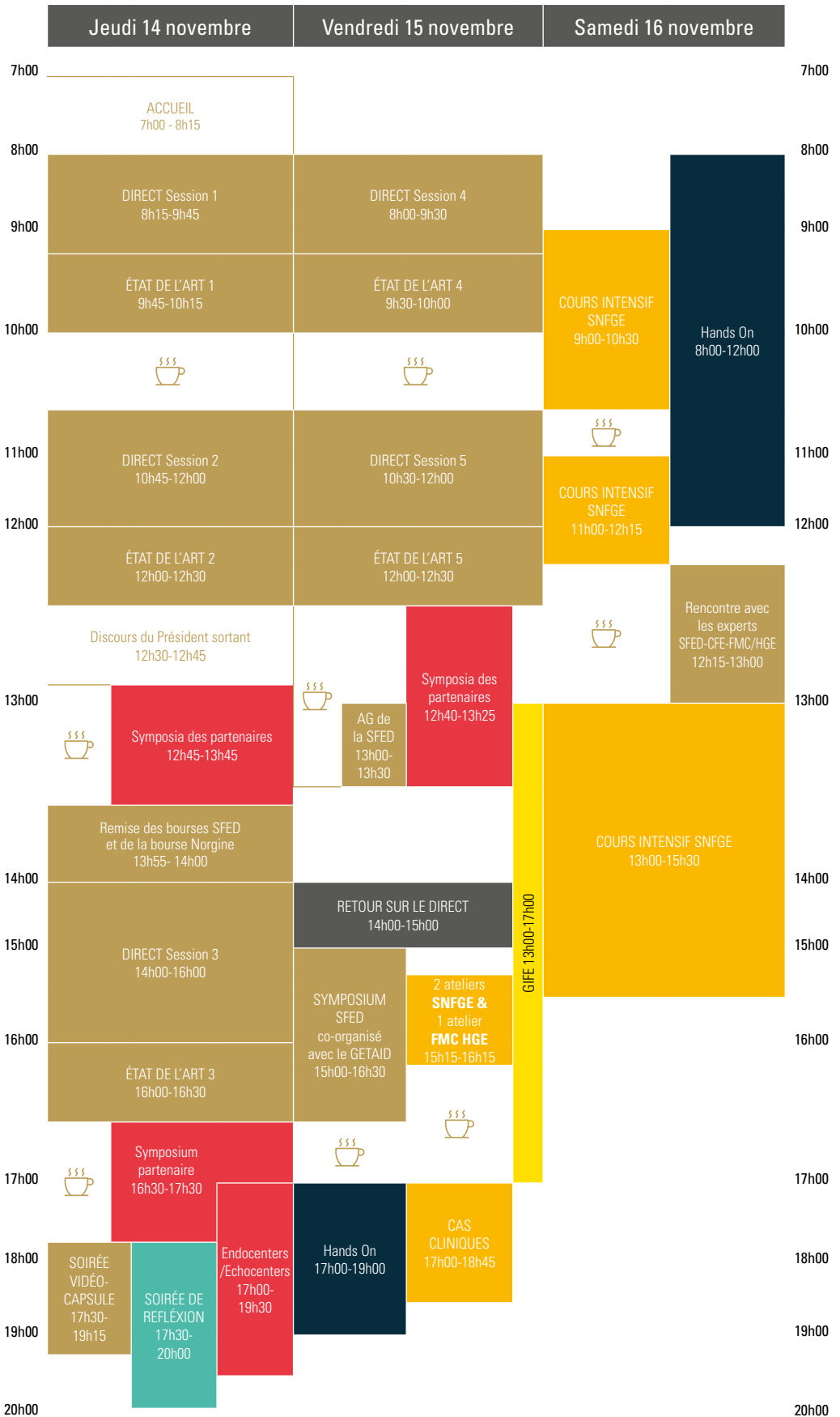
Bien cordialement,

Pr Michel ROBASZKIEWICZ
Président de la SFED

Pr Jean-Marie PERON
Secrétaire général de la SNFGE



PROGRAMME 2019 SYNOPSIS



08h00 - 08h15

Grand Amphithéâtre

INTRODUCTION - OUVERTURE DU CONGRÈS

Michel Robaszekiewicz (Brest) - Président de la SFED

08h15 - 09h45

Grand Amphithéâtre

DÉMONSTRATIONS D'ENDOSCOPIE DIGESTIVE EN DIRECT

Depuis la clinique Sainte Barbe à Strasbourg

SESSION 1

Responsable : **Olivier Gronier** (Strasbourg)

Coordinateur : **Marc Barthet** (Marseille)

Opérateurs : **Erwan Bories** (Marseille), **Philippe Bulois** (Lille), **Edouard Chabrun** (Bordeaux), **Ulriikka Chaput** (Paris), **Philippe Grandval** (Marseille), **Jérémy Jacques** (Limoges), **Stéphane Koch** (Besançon), **Vincent Lépilliez** (Lyon), **Gabriel Rahmi** (Paris) et **Geoffroy Vanbiervliet** (Nice)

Modérateurs : **Xavier Dray** (Paris), **Arthur Laquière** (Marseille) et **Anne-Laure Tarrerias** (Paris)

■ Cette année, le GIFE est invité à rejoindre le Grand Amphithéâtre pour les sessions de retransmissions

Modérateur : **Cécile Barrue** (Toulouse)

09h45 - 10h15

Grand Amphithéâtre

ÉTAT DE L'ART EN ENDOSCOPIE 1 :

OESOPHAGE/ESTOMAC THÉRAPEUTIQUE

Traitement endoscopique de l'endobrachyoesophage

Emmanuel Coron (Nantes)

10h15 - 10h45

Pause-café - Visite de l'exposition - Session JG ■



10h45 - 12h00

Grand Amphithéâtre

DÉMONSTRATIONS D'ENDOSCOPIE DIGESTIVE EN DIRECT

SESSION 2

Modérateurs : **Pierre Dalbès** (Béziers), **Michel Robaszekiewicz** (Brest) et **Eric Vaillant** (Marcq-en-Baroeul)

■ Cette année, le GIFE est invité à rejoindre le Grand Amphithéâtre pour les sessions de retransmissions

Modérateur : **Dominique Imbert** (Avignon)

12h00 - 12h30

Grand Amphithéâtre

ÉTAT DE L'ART EN ENDOSCOPIE 2 :

COLON THÉRAPEUTIQUE

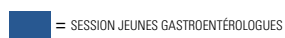
Comment choisir la meilleure technique de résection en cas de néoplasie du colon ?

Mathieu Pioche (Lyon)

12h30 - 12h45

Grand Amphithéâtre

DISCOURS DU PRÉSIDENT SORTANT



12h45-13h45

Salle 241

AMGEN

SYMPOSLA DES PARTENAIRES

Bon usage des anti-TNF dans les MICI : quels outils pour personnaliser la prise en charge de chaque patient ?

Introduction

Initiation - Quand débiter un traitement par anti-TNF ?

Vered Abitbol (Paris)

Optimisation - Comment mettre en œuvre le TDM pour optimiser le traitement ?

Xavier Roblin (Saint-Etienne)

Personnalisation - Comment utiliser les biomarqueurs pour guider la prise en charge ?

Yoram Bouhnik (Clichy)

Discussion et conclusion

Salle 243

Boston Scientific

Drainage biliaire écho-endoscopiquement guidé :

Modérateurs : **Bertrand Napoléon** (Lyon) et **Frédéric Prat** (Paris)

Anastomose cholédoco-bulbaire sous écho-endoscopie avec le système Hot Axios : résultats actualisés

Maxime Palazzo (Marseille)

Obstruction tumorale biliaire avec échec de CPRE : drainage sous écho-endoscopie ou percutané ?

Frédéric Prat (Paris)

Drainage biliaire avant DPC : le système Hot Axios pourrait-il changer les recommandations actuelles ?

Bertrand Napoléon (Lyon)

Salle 251

Janssen Immunology

PHARMACEUTICAL COMPANY OF Johnson & Johnson

Comment mieux appréhender l'évolution et les complications de la maladie de Crohn

Que faire en cas d'échec de la première biothérapie ?

Benjamin Pariente (Lille)

Comment annoncer la survenue d'une complication ?

Laurent Siproudhis (Rennes)

Les temps forts de la relation patient - soignant

Caroline Trang (Nantes)

Salle 242 AB

Pfizer

Escalade et désescalade thérapeutique dans les MICI en 2019

Modérateur : **Arnaud Bourreille** (Nantes)

Prise en charge moderne de la RCH

Guillaume Bonnaud (Toulouse)

Désescalade et fenêtre thérapeutique dans la maladie de Crohn : pourquoi ? pour qui ? Comment ?

Mathurin Fumery (Amiens)

12h45 - 13h55

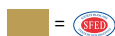
Pause-déjeuner - Visite de l'exposition - Session JG ■



13h55 - 14h00

Grand Amphithéâtre

REMISE DES BOURSES SFED ET DE LA BOURSE NORGINE



=



=



=



=

SESSIONS PARTENAIRES



=

SESSION JEUNES GASTROENTÉROLOGUES

14h00 - 16h00

Grand Amphithéâtre

DÉMONSTRATIONS D'ENDOSCOPIE DIGESTIVE EN DIRECT SESSION 3

Modérateurs : **David Bernardini** (Aubagne), **Stanislas Chaussade** (Paris)
et **Vincent Quentin** (Saint-Brieuc)

■ Cette année, le GIFE est invité à rejoindre le Grand Amphithéâtre pour les sessions de retransmissions

Modérateur : **Mickael Mochet** (Lyon)

16h00 - 16h30

Grand Amphithéâtre

ÉTAT DE L'ART EN ENDOSCOPIE 3 : BILIO-PANCRÉATIQUE

Que faire en cas de canulation difficile ou d'échec de CPRE ?
Marc Giovannini (Marseille)

16h30 - 17h30

Pause-déjeuner - Visite de l'exposition - Session JG ■



16h30 - 17h30

Salle 242 AB

ALFASIGMA 

SYMPOSIUM PARTENAIRE

Coloscopie : gagner en performance !

Optimisation de la qualité et de la sécurité de la préparation colique

Modérateurs : **Robert Benamouzig** (Bobigny) et **Guillaume Bonnaud** (Toulouse)

Orateurs : **Franck Devulder** (Reims), **Sarah Leblanc** (Lyon) et **Marc Bardou** (Dijon)

17h00 - 19h30

Salle 243

OLYMPUS
Your Vision, Our Future

ENDOCENTERS

17h00 **Formation à la chromoendoscopie par NBI :
amélioration de la détection et de
la caractérisation des lésions**

Thierry Ponchon (Lyon)

18h00 **« L'anse hybride, un outil indispensable ? »**

Jérôme Rivory (Lyon)

Salle 241

 **LIFE PARTNERS EUROPE**
part of the DUOMED group

17h00 **Perforation et hémostase : PADLOCK nouveau système
de fermeture over the scope et autres techniques**

Arthur Belle (Paris), **Elodie Cesbron-Métivier** (Angers)
et **Jean-Baptiste Chevaux** (Nancy)

Salle 221-222M

Niv. 2,5 au dessus de
l'Accueil coté Paris

 **Novatech**
The Innovation in the

 **LEUFEN**
creating stability

17h00 **Hypertension portale : intérêt de la prothèse Danis
dans le cadre des hémorragies de ruptures
de varices oesophagiennes**

Romain Gerard (Lille)

18h00 **Double stenting parallèle pour obstacles
néoplasiques hilaires**

Laurent Poincloux (CHU de Clermont Ferrand)

17h00 - 19h30

Salle 251

ECHOCENTERS

17h30 - 19h15

Salle Maillot

SOIRÉE VIDÉO-CAPSULE

Capsule du grêle et du côlon en pratique (indications, préparation)

Jean-Christophe Saurin (Lyon)

Cas cliniques interactifs

Avec le soutien de :



KEBOMED

Medtronic

17h30 - 20h00

Salle 242 AB

SOIRÉE DE RÉFLEXION

Avec le soutien de :

PENTAX
MEDICAL

OLYMPUS
Your Vision, Our Future

Boston
Scientific

FUJIFILM

Medtronic

medwork.

RECORDATI

Quelles formations pour l'endoscopie thérapeutique ? Pour qui ? Comment acquérir les compétences ?

Modérateurs : **Marine Camus** (Paris), **Frédéric Prat** (Paris)

Orateur : **Mathieu Pioche** (Lyon)

La qualité en endoscopie : Comment l'évaluer ? Comment la valoriser sur le plan médical et sur le plan économique ?

Modérateurs : **Stanislas Chaussade** (Paris) et **Jean Lapuelle** (Toulouse)

Valorisation médicale, par un intervenant de l'HAS

Valorisation économique, par un intervenant de la CNAM

Etat des lieux des systèmes européen et français - **Franck Devulder** (Reims)

Jusqu'où peut-on aller en France dans la délégation des tâches en gastro-entérologie à l'heure des assistants médicaux et infirmiers en pratiques avancées ?

Modérateurs : **Dominique Imbert** (Avignon) et **Anne-Laure Tarrerias** (Paris)

Etat des lieux - **Frank Zerbib** (Pessac)

Quelles tâches pourraient relever d'un infirmier en pratiques avancées ? Vision de l'infirmier - **Olivier Sylvant** (Besançon)

VENDREDI 15 NOVEMBRE 2019

08h00 - 09h30

Grand Amphithéâtre

DÉMONSTRATIONS D'ENDOSCOPIE DIGESTIVE EN DIRECT SESSION 4

Modérateurs : **Rodica Gincul** (Lyon), **Jean Lapuelle** (Toulouse) et **Thierry Lecomte** (Tours)

■ Cette année, le GIFE est invité à rejoindre le Grand Amphithéâtre pour les sessions de retransmissions

Modérateur : **Anne Houdard** (Toulon)

09h30 - 10h00

Grand Amphithéâtre

ÉTAT DE L'ART EN ENDOSCOPIE 4 : OESOPHAGE-ESTOMAC DIAGNOSTIQUE/ CÔLON DIAGNOSTIQUE

Épidémiologie du cancer colorectal chez le sujet jeune

Stanislas Chaussade (Paris)

Quel suivi après une résection endoscopique ?

Jean-Michel Gonzalez (Marseille)

10h00 - 10h30

Pause-café - Visite de l'exposition - Session JG ■



10h30 - 12h00

Grand Amphithéâtre

DÉMONSTRATIONS D'ENDOSCOPIE DIGESTIVE EN DIRECT SESSION 5

Modérateurs : **David Bernardini** (Aubagne), **Arthur Laquière** (Marseille)
et **Eric Vaillant** (Marcq-en-Baroeul)

■ Cette année, le GIFE est invité à rejoindre le Grand Amphithéâtre pour les sessions de retransmissions

Modérateur : **Catherine Leroux** (Genève)

12h00 - 12h30

Grand Amphithéâtre

ÉTAT DE L'ART EN ENDOSCOPIE 5 : L'ENDOSCOPIE D'HIER, D'AUJOURD'HUI ET DE DEMAIN

Marc Barthet (Marseille), **Jean Boyer** (Angers) et **Sarah Leblanc** (Lyon)

12h30 - 13h40

Pause-déjeuner - Visite de l'exposition



12h40 - 13h25

Salle 241



SYMPOSIUM PARTENAIRE

50 ans de la Coloscopie : « retour vers le futur »

Modérateur : **Stanislas Chaussade** (Paris)

Noces d'or de la coloscopie : retour sur les faits marquants de la pratique

Thierry Ponchon (Lyon)

La préparation colique : 50 ans d'innovation

Xavier Dray (Paris)

13h00 - 13h30

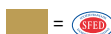
Grand Amphithéâtre

ASSEMBLÉE GÉNÉRALE DE LA SFED

14h00 - 15h00

Grand Amphithéâtre

RETOUR SUR LE DIRECT : ANALYSE ET DISCUSSION DES CAS CLINIQUES



VENDREDI 15 NOVEMBRE 2019

15h00 - 16h30

Grand Amphithéâtre



SYMPOSIUM PROFESSIONNEL

Symposium SFED co-organisé avec le GETAID

Modérateurs : **Stéphane Koch** (Besançon) et **David Laharie** (Pessac)

3 vidéos de mise en situation (3 x 1 min)

Quand fait-on une endoscopie dans les MICI ? **Arnaud Bourreille** (Nantes)

Pourquoi les scores sont indispensables ? **David Laharie** (Pessac)

Les différentes indications :

- Vidéo 1 **Rutgeerts** - **Jean-Baptiste Chevaux** (Nancy)

- Vidéo 2 **UCEIS Mayo** - **Lucine Vuitton** (Besançon)

- Vidéo 3 **CDEIS** - **Stéphane Koch** (Besançon)

Le compte-rendu d'endoscopie type - **Lucine Vuitton** (Besançon)

15h15 - 16h15

Salle 242A

Salle 242B

Salle 241

COURS INTENSIF ATELIERS

■ SNFGE :

La lithiase biliaire chez le sujet jeune - **Christine Silvain** (Poitiers)

Pathologie hémorroïdaire - **Vincent de Parades** (Paris) et **Thierry Higuero** (Beaumont)

□ FMC/HGE :

Modérateur : **François Mion** (Lyon)

Diagnostic actuel du RGO : des symptômes aux explorations
Frank Zerbib (Pessac)

16h30 - 17h00

Pause-café - Visite de l'exposition - Endoquizz JG ■



17h00 - 18h45

Amphithéâtre Bleu

COURS INTENSIF CAS CLINIQUES

Modérateurs : **Jean-Pierre Arpurt** (Avignon) et **Camille Barrault** (Créteil)

17h00 Prise en charge d'une hépatite aiguë - **Hélène Fontaine** (Paris)

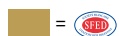
17h50 1^{er} épisode d'iléite aiguë - **Philippe Seksik** (Paris)

17h00 - 19h00

Espace JG

HANDS ON SESSION

(Programme en page 11)



■ = SESSION JEUNES GASTROENTÉROLOGUES

SAMEDI 16 NOVEMBRE 2019

8h00 - 12h00

Espace JG

HANDS ON SESSION

(Programme en page 11)

09h00 - 12h15

Amphithéâtre Bleu

COURS INTENSIF 1

CE QUI CHANGE NOS PRATIQUES EN CANCÉROLOGIE DIGESTIVE

Modérateurs : **Roger Faroux** (La Roche-sur-Yon) et **Patrice Pienkowski** (Montauban)

09h00 Pancréas - **Cindy Neuzillet** (Paris)

09h30 Anus - **Gaël Goujon** (Paris)

10h00 CHC - **Charlotte Costantin** (Grenoble)

10h30 - 11h00

Pause-déjeuner - Visite de l'exposition



Amphithéâtre Bleu

COURS INTENSIF (suite)

11h00 Remise des bourses TOURNUT et des bourses MAHGE par Philippe Marteau (Paris) - Président de la SNFGE

11h15 CCR - **Rosine Guimbaud** (Toulouse)

11h45 Estomac - **Astrid Lièvre** (Rennes)

12h15 - 13h00

Salle 241

RENCONTRES AVEC LES EXPERTS SFED-CFE-FMC/HGE

Prise en charge des complications chirurgicales (sténose anastomose, sténose de la voie biliaire principale, pseudokystes, fistules) Julien Branche (Lille)

Objectifs : préciser le rationnel et les stratégies de prise en charge, connaître les implications médico-légales

Salle 242A

Traitement endoscopique palliatif des cancers digestifs

Geoffroy Vanbiervliet (Nice)

Objectifs : connaître les principales techniques et les indications

Salle 242B

Atelier CLUB CFE

Comment optimiser votre ponction sous écho-endoscopie ?

Fabien Fumex (Lyon)

Salle 243

Atelier FMC/HGE

Urgences proctologiques - **Vincent de Parades** (Paris) et **Hélène Pillant** (Paris)

12h15 - 13h00

Pause-déjeuner - Visite de l'exposition



13h00 - 15h30

Amphithéâtre Bleu

COURS INTENSIF 2

KYSTES DU FOIE ET DU PANCRÉAS : CE QU'IL FAUT SAVOIR !

Modérateurs : **Pauline Jouët** (Boulogne-Billancourt) et **Vincent Valantin** (Marseille)

13h00 On m'a découvert un kyste du foie - **Jean-Pierre Tasu** (Poitiers)

13h30 La polykystose hépatorenale - **Dominique Chauveau** (Toulouse)

14h00 Quand opérer un kyste hépatique ? **Ephram Salamé** (Tours)

14h30 On m'a découvert un kyste au pancréas - **Bertrand Napoléon** (Lyon)

15h00 Quels kystes pancréatiques doivent être opérés et lesquels surveiller ? **Vinciane Rebours** (Clichy-la-Garenne)

ESPACE HANDS ON TRAINING

**Rendez-vous cette année à l'accueil dans la zone « HANDS ON »
(seulement sur pré-inscription)**

Cet espace est dédié à des praticiens « confirmés »,
pour vous aider à vous former sur des techniques d'endoscopie avancée.

Espace HANDS ON
(en face de l'accueil du congrès)

**Les quotas d'admission à ces ateliers sont restreints
et soumis à pré-inscription.**

Une liste d'attente sera mise en place devant la salle,
5 minutes avant le début de l'atelier.

Vendredi 15 novembre 2019 de 17h00 à 19h00
et **Samedi 16 novembre** de 8h00 à 12h00

Endoscope G-EYE, augmentez vos capacités de détection

PENTAX
MEDICAL

Vendredi - sessions de 17h00 à 17h40 puis 18h00 à 18h40

Samedi - sessions de 8h00 à 8h40, de 9h00 à 9h40, de 10h00 à 10h40 et de 11h00 à 11h40

Retour d'expérience de la dissection sous-muqueuse : endoscopes et couteaux dédiés à l'ESD

OLYMPUS
Your Vision, Our Future

Vendredi - sessions de 17h00 à 17h40 puis 18h00 à 18h40

Samedi - sessions de 8h00 à 8h40, de 9h00 à 9h40, de 10h00 à 10h40 et de 11h00 à 11h40

Endoprothèses métalliques autoexpansibles œsophagiennes : sélection, techniques de pose et de retrait

 **LIFE PARTNERS
EUROPE**
part of the DUCOMED group

Vendredi - session 1, de 17h00 à 18h00

Samedi - session 2, de 11h00 à 12h00

Tatouage endoscopique : indications et technique

Vendredi - session 1, de 17h00 à 18h00

Samedi - session 2, de 9h30 à 10h30

Endosim : formation virtuelle, compétences réelles

surgicalscience

Vendredi - sessions de 17h00 à 17h40 puis 18h00 à 18h40

Samedi - sessions de 8h00 à 8h40, de 9h00 à 9h40, de 10h00 à 10h40 et de 11h00 à 11h40

Formation et perfectionnement sur simulateur de réalité virtuelle

 **twin**
medical

Vendredi - sessions de 17h00 à 17h40 puis 18h00 à 18h40

Samedi - sessions de 8h00 à 8h40, de 9h00 à 9h40, de 10h00 à 10h40 et de 11h00 à 11h40

**A NOTER - Les inscrits aux sessions doivent se présenter 5 minutes avant pour émerger.
En cas de retard, la place bénéficiera à une autre personne**

ESPACE JEUNES GASTROENTEROLOGUES



Vous êtes interne, étudiant, CCA, l'espace JG vous attend.

Convivial, propice aux échanges, exclusivement réservé aux JG, cet espace sera ouvert les jeudi 14 et vendredi 15 novembre de 8h00 à 18h00.

POUR LES SENIORS !



Une boîte aux lettres est à votre disposition à l'entrée de l'espace pour correspondre avec les JG (cabinet, remplacement, annonces).

Vos messages seront affichés à l'intérieur.

ENDOQUIZZ JG :



Vous êtes interne ou étudiant

Participez à l'ENDOQUIZZ via l'appli VDCI 2019 et gagnez un iPad !

La sélection se fait à partir de l'application du congrès.

Elle est basée sur des « *questions à choix simple* » (QCS).

Trois JG seront sélectionnés pour participer à la finale du **vendredi 15 novembre, à 16h30**, sur l'espace JG.

Le gagnant se verra attribuer un iPad.

Finale organisée avec le soutien de



ESPACE JEUNES GASTROENTEROLOGUES

Organisé en étroite collaboration avec



Coordinateurs de l'espace JG :

Xavier DRAY (Paris), **Stéphane KOCH** (Besançon) et **Vincent QUENTIN** (Saint-Brieuc)

PARTICIPATION AUX ATELIERS SUR PRÉ-INSCRIPTION (ATTENTION PLACES LIMITÉES)

<p>Judi 14 10h15 - 10h35</p>	<ul style="list-style-type: none"> - Entraînement à la coloscopie sur un colon artificiel - Autopsie d'un endoscope - Manipulation d'un duodenoscope sur modèle CPRE - Gastrostomie push : placement d'emblée de bouton de gastrostomie et gastro-jéjunal avec le kit introducteur MIC-KEY® - Endosim : formation virtuelle, compétences réelles - Formation et perfectionnement sur simulateur de réalité virtuelle 	<p>FUJIFILM</p> <p>FUJIFILM</p> <p>FUJIFILM</p> <p>Asept InMed® A MEDICAL COMPANY</p> <p>surgicalscience</p> <p>twin medical</p>
<p>Judi 14 13h00 - 13h20</p>	<p>Programme détaillé : voir ci-dessus</p>	
<p>Judi 14 16h30 - 16h50</p>	<ul style="list-style-type: none"> - SCOPEPILOT, la coloscopie en 3D avec une représentation en temps réel du déplacement du coloscope et visant à apporter un suivi de l'insertion extrêmement précis ainsi qu'une gestion efficace des boucles coliques. - Dilatation et pose de prothèse oesophagienne - Aspects techniques et réglementaires du nettoyage et de la désinfection des endoscopes - Technique de pose de clips - Endosim : formation virtuelle, compétences réelles - Formation et perfectionnement sur simulateur de réalité virtuelle 	<p>PENTAX MEDICAL</p> <p>Boston Scientific</p> <p>OLYMPUS Your Vision. Our Future</p> <p>OLYMPUS Your Vision. Our Future</p> <p>surgicalscience</p> <p>twin medical</p>
<p>Vendredi 15 10h10 - 10h30</p>	<p>Programme détaillé : voir ci-dessus</p>	
<p>Vendredi 15 16h30 - 16h50</p>	<p>FINALE DE L'ENDOQUIZZ JG Avec l'aimable soutien d'Asept Inmed</p>	

« A NOTER - Les inscrits aux sessions doivent se présenter 5 minutes avant pour émarginer. En cas de retard, la place bénéficiera à une autre personne »

INFORMATIONS GÉNÉRALES

DATES ET LIEU

Du 14 au 16 novembre 2019

Palais des Congrès de Paris - Niveau 2 - hall Maillot - 2 place de la Porte Maillot - 75017 Paris

INSCRIPTIONS

Le tarif d'inscription comprend l'accès aux sessions, les déjeuners et les pauses-café.

	Tarifs TTC jusqu'au 31 octobre 2019	Tarifs TTC à partir du 1 ^{er} novembre 2019
Vidéo-Digest / Cours intensif		
Membres *	470 €	550 €
Non membres	720 €	780 €
CCA	200 €	235 €
Etudiants (DIS, DES)	35 €	40 €
Vidéo-Digest seul (pour les membres uniquement)		
Membres	400 €	455 €
Cours intensif seul		
Membres *	255 €	320 €
Non membres	400 €	470 €

* Membres SFED et SNFGE à jour de leur cotisation pour l'année 2019

Le tarif pour l'Echocenter du jeudi 14 novembre de 17h00 à 19h30, est de 30 €.

Nous vous invitons à vous inscrire en ligne sur : www.videodigest-coursintensif.fr

Pour vous inscrire à la session infirmier, merci de vous rapprocher du GIFE : <http://gife.fr>

ESPACE JEUNES GASTROENTÉROLOGUES (INTERNES / CCA)

Cette année encore, les étudiants, internes et CCA auront leur lieu d'échange.

Au programme : ateliers de démonstrations, manipulation sur simulateurs virtuels.

En co-partenariat avec l'AFIHGE.

Comme l'année dernière, des ateliers de 20 minutes auront lieu les jeudi et vendredi sur l'espace JG - programme disponible à partir de septembre 2019.

Inscription dès septembre 2019 sur le site internet du congrès : www.videodigest-coursintensif.fr

HANDS ON TRAINING

C'est avec grand plaisir que nous vous accueillerons à nouveau sur cet espace de formation destiné à des praticiens « confirmés ». Ces ateliers auront lieu le vendredi après-midi et samedi matin - programme disponible à partir de septembre 2019. Inscription dès septembre 2019 sur le site internet du congrès : www.videodigest-coursintensif.fr

UN JOUR ET DEMI DE DIRECT

NOUVEAU

Cette année, la SFED accueille tous les congressistes dans le Grand Amphithéâtre du Palais des Congrès. Un jour et demi de DIRECT, avec 5 sessions de retransmission, en direct de la Clinique Sainte Barbe à Strasbourg !

ACCREDITATION



Ethical MedTech
MedTech Europe compliance porta

VDCI 2019 est conforme au code de déontologie Ethical MedTech

INFORMATIONS GÉNÉRALES

ORGANISATEURS



N° de formation professionnelle : 11.75.38.944.75

79 boulevard du Montparnasse - 75006 PARIS - France

Tél. : 01 42 79 06 35 - E-mail : secretariat@sfed.org - Site : www.sfed.org



N° de formation professionnelle : 11 75 54 985 75

79 boulevard du Montparnasse - 75006 PARIS - France

Tél. : 01 83 95 48 07 - E-mail : secretariat@snfge.org - Site : www.snfge.org

ORGANISATION LOGISTIQUE



EUROPA ORGANISATION
BY EUROPA GROUP

EUROPA ORGANISATION

19 allées Jean Jaurès - BP 61508 - 31015 TOULOUSE cedex 06 - France

Tél. : 05 34 45 26 45 - Fax : 05 61 42 00 09

Chef de projet et partenariats :

Vincent Grimaldi - Tél. : 05 34 45 26 32

E-mail : vgrimaldi@europa-group.com

Inscriptions :

Tél. : 05 34 45 26 45

E-mail : videodigestcoursintensif@europa-organisation.com

HÉBERGEMENT



EUROPA BOOKING & SERVICES
BY EUROPA GROUP

Europa Booking & Services, seul organisme officiellement mandaté pour le congrès, a réservé un certain nombre de chambres à des tarifs négociés et préférentiels dans différents hôtels.

Nous vous invitons à effectuer dès à présent votre réservation :

en ligne dans l'onglet INFOS PRATIQUES : www.videodigest-coursintensif.fr

par E-mail : ebs@europa-group.com

par téléphone : 05 17 02 29 29



IZINOVA®

Solution à diluer pour solution buvable

Sulfate de sodium anhydre, sulfate de magnésium heptahydraté et sulfate de potassium

Préparation pour lavage colique

Pour voir tout ce que vous devez voir



IZINOVA® est indiqué chez l'adulte dans le lavage colique, préalablement à toute intervention nécessitant un intestin propre (par exemple, visualisation de l'intestin lors d'une exploration endoscopique ou radiologique, ou intervention chirurgicale). IZINOVA® n'est pas un traitement de la constipation.

Pour une information complète consultez la base de données publique des médicaments (<http://base-donneespublique.medicaments.gouv.fr>)

▼ Ce médicament fait l'objet d'une surveillance supplémentaire qui permettra l'identification rapide de nouvelles informations relatives à la sécurité. Par ailleurs, nous vous rappelons que tout effet indésirable doit être déclaré au Centre régional de pharmacovigilance (CRPV) dont vous dépendez (coordonnées disponibles sur le site Internet de l'ANSM www.ansm.sante.fr ou dans le Dictionnaire Vidal®).

IZINOVA® fait l'objet d'un plan de gestion des risques européen. Avant de prescrire, vous devez impérativement demander les documents d'information destinés aux prescripteurs et aux patients. Ils sont disponibles sur demande auprès du laboratoire IPSEN Pharma.



Pour plus d'informations un site internet IZINOVA® est à votre disposition en flashant ce QR code

 **IPSEN**
Innovation for patient care®

PARTENAIRES

Le comité d'organisation de Vidéo-Digest et Cours intensif remercie pour leur soutien actif les partenaires suivants :

Sponsors Platine

Sponsors Or

Sponsors Argent

Partenaires scientifiques

Autres partenaires