

VIDÉO-DIGEST

COURS INTENSIF



4 et 5
NOVEMBRE
2021

Palais des Congrès
de Paris



Vidéo-Digest

En direct de la Clinique
Paris-Bercy, Charenton

avec le
parrainage de



**FMC
HGE**

www.videodigest-coursintensif.fr

PROGRAMME PRÉLIMINAIRE



EDITO

Chers Collègues,

La prochaine édition de Vidéo-Digest couplée au Cours Intensif de la SNFGE et au CFE aura lieu les 4 et 5 novembre 2021 au Palais des Congrès de Paris. Nous serons heureux de vous y accueillir physiquement après ces derniers mois marqués par l'épidémie de Covid 19 et des réunions virtuelles, certes utiles, mais dénuées de chaleur humaine et d'amitiés réciproques. Nous voulons que Vidéo-Digest soit l'occasion de nous revoir, d'enrichir certes nos connaissances mais surtout de renouer ces contacts humains qui nous ont tant manqués.

Vidéo-Digest 2021 sera un cru particulier, associant l'ensemble de notre spécialité autour de l'endoscopie. Ce cru a été le fruit d'une collaboration fructueuse entre la SNFGE, la SFED et le CFE. Cette collaboration nous permet de vous proposer un programme très varié avec des live, des symposiums professionnels, des états de l'art et comme chaque année un live qui aura lieu à la clinique de Bercy sous la responsabilité de David Karsenti.

Le congrès intégrera également la **Soirée de Réflexion de la SFED**, la **Soirée Vidéo-capsule**, les **cours du CFE**, des **cas cliniques et les ateliers du Cours intensif**. Ce congrès accueillera également les infirmières du GIFE et nous vous engageons à ce que vos infirmières participent activement à cette formation au combien importante pour elles. Une séance particulière organisée par les jeunes de la SFED aura lieu avec de nombreuses vidéo et la remise des bourses SFED qui ont été maintenues malgré le contexte financier incertain en 2021.

Nous rappelons que pour l'ensemble du congrès un tarif préférentiel est réservé aux membres de la SFED, de la SNFGE ou du CFE ainsi qu'aux assistants chefs de cliniques.

Nous espérons pouvoir compter sur votre participation à ces journées de formation.
Bien cordialement,

Professeur Stanislas CHAUSSADE
Président de la SFED



Professeur David LAHARIE
Secrétaire Général de la SNFGE










Docteur Olivier GRONIER
Secrétaire Général de la SFED



Professeur Philippe GRANDVAL
Président du CFE



PROGRAMME 2021 SYNOPSIS

	JEUDI 4 NOVEMBRE	VENDREDI 5 NOVEMBRE	
7h00	ACCUEIL		7h00
8h00	DIRECT SESSION 1 8h00-9h40	DIRECT SESSION 4 8h00-9h40	8h00
9h40	ETAT DE L'ART 1 9h40-10h00	ETAT DE L'ART 4 9h40-10h00	9h40
10h00			10h00
10h30	DIRECT SESSION 2 10h30-11h55	DIRECT SESSION 5 10h40-12h10	10h30
11h55	Remise des bourses SFED et de la bourse Norgine	ATELIERS SNFGE & FMC HGE 10h30-12h00	11h55
12h10	ETAT DE L'ART 2 12h10-12h30	ETAT DE L'ART 5 12h10-12h30	12h10
12h30	Symposia des partenaires 12h35-13h35	AG de la SFED 12h40-13h30	12h30
13h30			13h30
14h00	DIRECT SESSION 3 14h00-15h40	SYMPOSIUM SFED/SNFGE 14h00-15h30	14h00
15h40	ETAT DE L'ART 3 15h40-16h00	COURS DU CFE 14h00-15h30	15h40
16h00			16h00
16h30	SYMPOSIUM PROFESSIONNEL 16h45-17h45	CAS CLINIQUES SNFGE 16h00-17h30	16h30
16h45	ENDO-CENTERS 16h45-17h45	SÉANCE VIDEO CFE 16h00-17h30	16h45
17h45	Symposium exclusif 16h45-17h45	GIFE 14h00-17h00	17h45
17h50	COURS INTENSIF SNFGE 16h45-18h30		17h50
18h00	SOIRÉE DE RÉFLEXION 18h00-19h45		18h00
19h00	ENDO-CENTERS 18h00-19h00		19h00
19h45			19h45
20h00	SOIRÉE CAPSULE 18h00-20h00		20h00

Echo-centers
10h30-12h30



JEUDI 4 NOVEMBRE 2021

08h00 - 08h15

Grand Amphithéâtre

OUVERTURE DU CONGRÈS

Stanislas Chaussade (Paris) - Président de la SFED

08h15 - 09h40

Grand Amphithéâtre

DÉMONSTRATIONS D'ENDOSCOPIE DIGESTIVE EN DIRECT

SESSION 1

Depuis la Clinique de Bercy à Charenton

Responsable : **David Karsenti** (Charenton)

Coordinateur : **Marc Barthet** (Marseille)

Superviseur : **Thierry Ponchon** (Lyon)

Opérateurs : **Maximilien Barret** (Paris), **James Boulant** (Grasse), **Marine Camus** (Paris), **Elodie Cesbron-Metivier** (Angers), **Edouard Chabrun** (Angers), **Emmanuel Coron** (Nantes), **Jean-Michel Gonzalez** (Marseille), **Jonathan Lévy** (Cormebarrieu), **Bertrand Napoléon** (Lyon), **Maxime Palazzo** (Marseille), **Irina Tchoumak** (Strasbourg), **Lucine Vuitton** (Besançon) et **Timothée Wallenhorst** (Rennes)

Modérateurs : **Vianna Costil** (Paris), **Bernard Denis** (Colmar) et **Thierry Lecomte** (Tours)

■ Cette année, le GIFE est invité à rejoindre le Grand Amphithéâtre pour les sessions de retransmissions

09h40 - 10h00

Grand Amphithéâtre

ÉTAT DE L'ART 1 - Côlon thérapeutique

Avancées en polypectomie colique en dehors de la dissection (immersion, anse froide, ancrage, technique hybride, FTRD, etc.), prévention et prise en charge des récidives après polypectomie
Jérémie Jacques (Limoges)

10h00 - 10h30

Pause-café - Visite de l'exposition



10h30 - 11h55

Grand Amphithéâtre

DÉMONSTRATIONS D'ENDOSCOPIE DIGESTIVE EN DIRECT

SESSION 2

Depuis la Clinique de Bercy à Charenton

Modérateurs : **Arthur Laquière** (Marseille), **Anne-Laure Tarrerias** (Paris) et **Geoffroy Vanbiervliet** (Nice)

■ Cette année, le GIFE est invité à rejoindre le Grand Amphithéâtre pour les sessions de retransmissions

10h30 - 12h30

Salle 253

ECHOCENTER - Pourquoi l'échographie en 2021 ?

Responsable : **Pierre-Adrien Dalbiès** (Béziers)

Manipulation sur mannequins

- Comment faire une échographie du tube digestif ?
- Comment faire une échographie Hépato biliaire ?
- Comment faire une échographie du pancréas ?

11h55 - 12h10

Grand Amphithéâtre

REMISE DES BOURSES SFED ET DE LA BOURSE NORGINE

12h10 - 12h30

Grand Amphithéâtre

ÉTAT DE L'ART 2 - Tube haut thérapeutique

Endoscopie digestive chez le patient cirrhotique : place de l'endoscopie et de l'écho-endoscopie dans la prise en charge de l'hypertension portale, dépistage et gestes thérapeutiques chez le cirrhotique, prothèse Danis,...

Paul Castellani (Aubagne)

12h35-13h35

Salle 242 AB

AMGEN

SYMPOSIA DES PARTENAIRES

Contrôle précoce des MICI en 2021 : trucs et astuces

Modération : **Laurent Peyrin-Biroulet** (Nancy)

- Au-delà de l'endoscopie, quel bilan initial d'imagerie ?

Xavier Treton (Paris) et **Valérie Laurent** (Nancy)

- La place de l'endoscopie à l'heure du Treat-to-Target

Stéphanie Viennot (Caen)

- Treat-to-Target : Risques & bénéfices

Mathurin Fumery (Amiens) et **Guillaume Bouguen** (Rennes)

Salle 241

NORGINE

SII : les faces cachées mais fréquentes

Modérateurs : **Caroline Acimovic** (Psychologue - Marseille) et **Philippe Godeberge** (Paris)

- Qualité de sommeil : à ne pas négliger

Véronique Vitton (Marseille)

- Abus sexuels et SII : savoir y penser

Chloé Melchior (Rouen)

- Stress et SII : mythe ou réalité ?

Jean-Marc Sabaté (Bobigny)

Salle 243

Boston Scientific

La duodénoscopie à usage unique : quelle place en 2021 ?

- Données cliniques existantes

- Usage unique : quelles indications ?

- La duodénoscopie à usage unique en pratique clinique - Retour d'expérience d'un centre

Salle 251

abbvie

Les formes compliquées de la maladie de Crohn : quelle prise en charge en 2021 ?

- Introduction / Modération

- Maladie de Crohn compliquée d'un abcès intra-abdominal

- Maladie de Verneuil associée à une maladie de Crohn

13h35 - 14h00

Pause-déjeuner - Visite de l'exposition



14h00 - 15h40

Grand Amphithéâtre

DÉMONSTRATIONS D'ENDOSCOPIE DIGESTIVE EN DIRECT SESSION 3

Depuis la Clinique de Bercy à Charenton

Modérateurs : **Erwan Bories** (Aix-en-Provence), **Stéphane Koch** (Besançon) et **Gabriel Rahmi** (Paris)

■ Cette année, le GIFE est invité à rejoindre le Grand Amphithéâtre pour les sessions de retransmissions

JEUDI 4 NOVEMBRE 2021

15h40 - 16h00

Grand Amphithéâtre

ÉTAT DE L'ART 3 - Tube diagnostique

Coloscopie chez le sujet âgé : quand s'arrêter ?
Quelles alternatives ? Indications, précautions, risques, complications,
gestion des anticoagulants,...

David Bernardini (Aubagne)

16h00 - 16h45

Pause-déjeuner - Visite de l'exposition



16h45 - 17h45

Salle Maillot



SYMPOSIUM SFED - CPRE en urgence

Modérateurs : **Jean-Baptiste Chevaux** (Nancy) et **Olivier Gronier** (Strasbourg)

Indications de la CPRE en urgence

Ariane Vienne (Antony)

Duodéoscopie à usage unique

Sarah Leblanc (Lyon)

Résultats du questionnaire national sur la permanence des soins en endoscopie bilio-pancréatique en France

Arthur Belle (Paris)

Recommandations SFED sur la permanence des soins en endoscopie bilio-pancréatique

Geoffroy Vanbiervliet (Nice)

16h45 - 17h45

Salle 224-225M

Niv.2,5 au dessus de l'Accueil côté Paris



ENDOCENTERS

Duodéroscope et cholangioscope à usage unique

- Pratique sur modèle anatomique biliaire

- Mise en œuvre des solutions diagnostiques et thérapeutiques

Salle 243

FUJIFILM

Session 1 : nouveautés matériel Fujifilm

Salle 221-222M

Niv.2,5 au dessus de l'Accueil côté Paris



Gestion des perforations, hémostase, tatouage : recommandations et exercices pratiques sur modèles synthétiques

16h45 - 17h45

Salle 252 AB

janssen  **Immunology**

PHARMACEUTICAL COMPANIES OF 

SYMPOSIUM PARTENAIRE

Actualité(s) dans la prise en charge thérapeutique et non thérapeutique des MICI en 2021

Intervenants : **Jérémy Jacques** (Limoges) et **Marie-Pierre Pinganaud** (Marseille)



SESSIONS PARTENAIRES



16h45 - 18h30

Grand Amphithéâtre

COURS INTENSIF

L'immunothérapie et l'hépto-gastroentérologue

Modérateurs : **David Laharie** (Bordeaux) et **Astrid Lièvre** (Rennes)

16h45 Introduction

16h47 Histoire de l'immunothérapie - **Franck Pages** (Paris)

17h02 Traitement des cancers digestifs - **Thomas Aparicio** (Paris)

17h17 Les effets secondaires gastroentérologiques de l'immunothérapie - **Gilles Boschetti** (Lyon)

17h32 Microbiote et immunothérapie - **Aurélien Amiot** (Créteil)

17h47 Les effets secondaires hépatiques - **Eleonora de Martin** (Villejuif)

Table ronde

18h00 - 19h45

Salle 252 AB

SOIRÉE DE RÉFLEXION

Présent et avenir de l'endoscopie « chirurgicale »

Modérateurs : **Stéphane Koch** (Besançon) et **Ariane Vienne** (Paris)

Introduction

Stéphane Koch (Besançon)

L'endoscopie « chirurgicale » est-elle différente de l'endoscopie « thérapeutique interventionnelle » ?

Olivier Gronier (Strasbourg)

Quelle formation pour quelle exigence de qualité ?

La position de l'ESGE

Thierry Ponchon (Lyon)

Les risques liés à l'endoscopie « thérapeutique interventionnelle » : la qualité et la durée de la formation ont-elles un impact sur la pratique professionnelle ?

Laure Soulier (Lyon)

Quelles évolutions en endoscopie après le COVID : contraintes sanitaires versus contraintes budgétaires

Modérateurs : **Stanislas Chaussade** (Paris) et **Rodica Gincul** (Lyon)

Quelles sont les conséquences réelles de la pandémie de Covid sur la pratique de l'endoscopie digestive ? Comment en atténuer l'impact ?

Michel Robaszkiewicz (Brest)

Transmission aérienne des micro-organismes : quelles sont les mesures d'hygiène qui se pérenniseront ? (masques, circuit des patients, système d'insufflation des endoscopes, ventilation des salles d'endoscopie,...)

Stéphane Koch (Besançon)

Conséquences de la prévention des risques d'infection en endoscopie : faut-il revaloriser les GHS ?

Franck Devulder (Reims)

Avec le soutien de :

Boston Scientific

FUJIFILM

PENTAX MEDICAL

18h00 - 19h00

Salle 224-225M

Niv.2,5 au dessus de l'Accueil côté Paris



ENDOCENTERS

Duodénolescope et cholangioscope à usage unique

Pratique sur modèle anatomique biliaire

Mise en œuvre des solutions diagnostiques et thérapeutiques

Salle 243

FUJIFILM

Session 2 : Gamme Endothérapie Fujifilm Medwork

Salle 221-222M

Niv.2,5 au dessus de l'Accueil côté Paris



Gestion des perforations, hémostase, tatouage : recommandations et exercices pratiques sur modèles synthétiques

18h00 - 20h00

Salle Maillot



CEFA HGE
L'Association Française de Gastroentérologie

SOIRÉE CAPSULE

Indications de l'exploration par capsule endoscopique

Modérateurs : **Philippe Jacob** (Nîmes) et **Jean-Christophe Saurin** (Lyon)

Capsule du grêle chez le patient gastrectomisé ?

Xavier Dray (Paris)

Nouveautés de l'année en capsule colique

Jean-Christophe Saurin (Lyon)

Capsule panentérique : pour qui ? pourquoi ?

Arnaud Bourreille (Nantes)

Prise en charge moderne du syndrome de Bean

David Deutsch (Bobigny)

Entéroscopie spiralée : 1 cas d'IA sur Peutz Jeghers

Philippe Jacob (Nîmes)

INFORMATIONS IMPORTANTES SUR LE DPC

L'inscription au programme DPC est indépendante de celle du congrès et l'émargement est obligatoire.

Session validante développement professionnel continu sous réserve de leur publication par l'agence nationale du DPC.

DPC CEFA-HGE : Titre : Indications de l'exploration par capsule endoscopique.

Salle Maillot – Référence 36452100031

S'inscrire via mondpc.fr ou via votre service de formation de votre hôpital

Organisme DPC : CEFA HGE – N° enregistrement : 3645

Pour plus de renseignements sur l'inscription aux sessions DPC : Mme Nathalie Schneider - Tél : 06.28.68.06.57 secretariatcefa@gmail.com

08h00 - 09h40

Grand Amphithéâtre

DÉMONSTRATIONS D'ENDOSCOPIE DIGESTIVE EN DIRECT SESSION 4 Depuis la Clinique de Bercy à Charenton

Modérateurs : **Michel Robaszkiewicz** (Brest) et **Eric Vaillant** (Marcq-en-Baroeul)

■ Cette année, le GIFE est invité à rejoindre le Grand Amphithéâtre pour les sessions de retransmissions

08h30 - 10h00

Salle Maillot

COURS INTENSIF IPP et RGO : info et intox !

Modérateurs : **Patrick Dukan** (Marseille) et **Pauline Jouët** (Boulogne-Billancourt)

08h30 Introduction

08h32 Traitement du RGO par les IPP : les recommandations et la pratique - **Sabine Roman** (Lyon)

08h57 Effets indésirables des IPP : mythes et réalités
Gilles Macaigne (Jossigny)

09h22 Que faire en cas d'échec des IPP ? **Frank Zerbib** (Bordeaux)

Table ronde d'experts

09h40 - 10h00

Grand Amphithéâtre

ÉTAT DE L'ART 4 - Bilio-pancréatique

Modérateur : **Mohamed Gasmî** (Marseille)

Masse du pancréas ictérique : quelques erreurs à ne pas commettre ?
(Quand drainer ? Quel type de prothèse ? Qui biopsier ?)

Erwan Bories (Aix-en-Provence)

10h00 - 10h30

Pause-café - Visite de l'exposition



10h30 - 12h10

Grand Amphithéâtre

DÉMONSTRATIONS D'ENDOSCOPIE DIGESTIVE EN DIRECT SESSION 5 Depuis la Clinique de Bercy à Charenton

Modérateurs : **Ariane Vienne** (Antony) et **David Bernardini** (Aubagne)

■ Cette année, le GIFE est invité à rejoindre le Grand Amphithéâtre pour les sessions de retransmissions

10h30 - 12h00

COURS INTENSIF ATELIERS

■ SNFGE :

- Lésions endoscopiques de l'HTP

Christophe Bureau (Toulouse), **Patrick Dukan** (Marseille)

- Du bon usage des traitements des MICI

Jérôme Filippi (Nice), **Xavier Treton** (Clichy-la-Garenne)

□ FMC/HGE :

Pancréatite aiguë non sévère de A à Z : bilan étiologique, bilan de gravité, prise en charge médicale endoscopique, et chirurgicale

Jean-Pierre Arpurt (Avignon), **Denis Grasset** (Vannes)

Salle 243

Salle 242 AB

Salle 241

VENDREDI 5 NOVEMBRE 2021

10h30 - 12h30
Salle 253

SESSION ATELIERS - JEUNES GASTROS

Modérateurs : **Einass Abouali** (Paris), **Jérémie Jacques** (Limoges), **Mathieu Pioche** (Lyon) et **Marion Schaefer** (Nancy)

CONFÉRENCE :

Écolo endoscopie : il est l'heure de se mettre au vert !

Mathieu Pioche (Lyon)

4 VIDÉOS : TRUCS ET ASTUCES (réservés aux Internes et CCA)

CONFÉRENCE :

Formation SFED à la dissection : retour sur une démarche de qualité ! **Jérémie Jacques** (Limoges)

4 VIDÉOS : TRUCS ET ASTUCES (Réservés aux Jeunes de la SFED)

- Remise de prix des deux meilleurs films.

Les candidats recevront une indemnité de 1000 euros pour se rendre à l'ESGE Days 2022 du 28 au 30/04 à Prague

12h10 - 12h30
Grand Amphithéâtre

ÉTAT DE L'ART 5 - Bilio-pancréatique

Modérateurs : **Philippe Grandval** (Marseille) et **Vinciane Rebours** (Clichy-la-Garenne)

Rôle de l'échoendoscopie dans le dépistage du cancer et des états pré-cancéreux du pancréas

Rodica Gincul (Lyon)

12h35 - 13h25

SYMPOSIA DES PARTENAIRES

Salle 241



Biobetter : un pari pour l'avenir ?

Laurent Peyrin-Biroulet (Nancy)

Guillaume Bouguen (Rennes)

Nicolas Mathieu (Grenoble)

Salle 253



Your Vision. Our Future

L'intelligence artificielle et les nouveaux modes d'imagerie : comment les utiliser en endoscopie diagnostique et thérapeutique ?

Orateur : **Mathieu Pioche** (Lyon)

Salle 243



Colorations virtuelles et réelles en endoscopie digestive

Modérateur : **Jean-Christophe Saurin** (Lyon)

Comment bien détecter les néoplasies colorectales dans les maladies inflammatoires - **Jean-Baptiste Chevaux** (Nancy)

Utilisation de la Chromoendoscopie dans les syndromes génétiques colorectaux - **Jean-Christophe Saurin** (Lyon)

Endoscopie diagnostique optimisée de l'estomac sur terrain à risque **Gabriel Rahmi** (Paris)

Salle 242 AB



La RCH en 2021 : quel traitement pour quel profil de patient ?

- Etat de l'art dans la RCH - **Yoram Bouhnik** (Paris)

- Dernières actualités des inhibiteurs des Janus Kinases **Vered Abitbol** (Paris)

- Situations pratiques - **Mathurin Fumery** (Amiens)

12h40-13h30

Salle 224-225M

Niv.2,5 au dessus de l'Accueil côté Paris

ASSEMBLÉE GÉNÉRALE DE LA SFED

13h45 - 14h00

Salle Maillot

ASSEMBLÉE GÉNÉRALE DU CFE

13h30 - 14h00

Pause-déjeuner - Visite de l'exposition



14h00 - 15h30

Grand Amphithéâtre

SYMPOSIUM SFED/SNFG

Cancer du rectum : quand envisager une conservation d'organe ?

Modérateurs : **Côme Lepage** (Dijon) et **Michel Robaszkievicz** (Brest)

Place de l'endoscopie et de l'échoendoscopie dans le diagnostic du cancer superficiel du cancer du rectum - **Mathieu Pioche** (Lyon)

Place du traitement endoscopique dans le cancer du rectum superficiel en 2021 ? **Stanislas Chaussade** (Paris)

Discussion

Quel traitement néo-adjuvant dans le traitement du cancer du rectum en 2021 ? **Eric François** (Nice)

A quel patient proposer un traitement conservateur du rectum après traitement néoadjuvant du cancer du rectum ? **Quentin Denost** (Bordeaux)

Place de l'immuno-score dans le traitement du cancer du rectum **Franck Pages** (Paris)

Discussion

14h00 - 14h10

Salle Maillot

DISCOURS D'ACCUEIL DU CFE

14h10 - 15h30

Salle Maillot

COURS DU CFE

Modérateurs : **Erwan Bories** (Aix-en-Provence), **Fabien Fumex** (Lyon) et **Olivier Gronier** (Strasbourg)

Les bases de l'analyse écho-endoscopique des tumeurs sous muqueuses oeso-gastriques

Laurent Palazzo (Paris)

La radiofréquence pancréatique va-t-elle devenir un standard dans le traitement des tumeurs pancréatiques ? Résultats actualisés et perspectives

Mohamed Gasmî (Marseille)

Fréquence, nature et gestion des complications de l'écho-endoscopie diagnostique et thérapeutique

Abdenor Badaoui (Namur)

Anatomies modifiées et anastomoses digestives : l'écho-endoscopie interventionnelle est-elle devenue la solution ?

Geoffroy Vanbiervliet (Nice)

16h00 - 17h30

Grand Amphithéâtre

CAS CLINIQUES SNFGE

Modérateurs : **Jean-Pierre Arpurt** (Avignon) et **Vinciane Rebours** (Clichy-la-Garenne)

Remise des bourses MAHGE

par le **Pr Vinciane Rebours**, Présidente de la SNFGE

Foie et grossesse - **Isabelle Rosa-Hezode** (Créteil)

Les complications médicales à long terme de la chirurgie bariatrique

Henri Duboc (Colombes), **Blandine Gatta-Cherifi** (Bordeaux)

Les bons réflexes en proctologie : savoir écouter et regarder pour bien traiter - **Thierry Higuero** (Beausoleil)

16h00 - 17h30

Salle Maillot

SÉANCE VIDÉO CFE

Modérateurs : **Erwan Bories** (Aix-en-Provence), **Mohamed Gasmî** (Marseille)

et **Arthur Laquièrre** (Marseille)

Echo-endoscopies réalisées en live différé à l'hôpital privé Jean Mermoz (Lyon) commentés et discutés

Au programme : écho-endo-anatomie, ponctions, contraste, endomicroscopie

Les sessions organisées par le CFE sont soutenues par

ALFASIGMA

Asept InMed®
A MEDI-GLOBE COMPANY

Boston
Scientific

COOK®
MEDICAL

COUSIN
ENDOSURG

FUJIFILM

LIFE PARTNERS
EUROPE
part of the BROADMED group

Mauna Kea Technologies

Medtronic

OLYMPUS
Your Vision, Our Future

PENTAX
MEDICAL

INFORMATIONS GÉNÉRALES

DATES ET LIEU

Jeudi 4 et vendredi 5 novembre 2021

Palais des Congrès de Paris - Niveau 2 - Hall Maillot - 2 place de la Porte Maillot - 75017 Paris

INSCRIPTIONS

Le tarif d'inscription comprend la sacoche du congrès, l'accès aux sessions, les déjeuners et les pauses-café.

	Tarifs TTC jusqu'au 13 octobre 2021	Tarifs TTC après le 13 octobre 2021
Vidéo-Digest / Cours intensif		
Membres SFED et/ou CFE et/ou SNFGE	490 €	570 €
Non membres	740 €	800 €
CCA	220 €	255 €
Etudiants (DIS, DES)*	45 €	50 €
GIFE - inscription de groupe uniquement	440 €	

Nous vous invitons à vous inscrire en ligne sur : www.videodigest-coursintensif.fr

Pour vous inscrire à la session infirmier, merci de vous rapprocher du GIFE : <http://gife.fr>

* La cotisation des internes MEMBRES SFED comprend l'inscription à Vidéo-Digest et Cours intensif

RESTAURATION

Les pauses et déjeuners, sous forme de paniers-repas, organisés pendant VDCI sont financés par le congrès. Nous rappelons aux internes que les dispositions réglementaires en vigueur ne les autorisent pas à bénéficier des collations proposées par nos partenaires

ACCREDITATION ETHICAL MEDTECH



Ethical MedTech
MedTech Europe compliance portal

VDCI 2021 est conforme au code de déontologie Ethical MedTech

INFORMATIONS GÉNÉRALES

ORGANISATEURS



N° de formation professionnelle : 11.75.38.944.75

79 boulevard du Montparnasse - 75006 PARIS - France

Tél. : 01 42 79 06 35 - E-mail : secretariat@sfed.org - Site : www.sfed.org



N° de formation professionnelle : 11 75 54 985 75

79 boulevard du Montparnasse - 75006 PARIS - France

Tél. : 01 88 61 69 50 - E-mail : secretariat@snfge.org - Site : www.snfge.org

ORGANISATION LOGISTIQUE



EUROPA ORGANISATION
BY EUROPA GROUP

EUROPA ORGANISATION

19 allées Jean Jaurès - BP 61508 - 31015 TOULOUSE cedex 06 - France

Tél. : 05 34 45 26 45 - Fax : 05 61 42 00 09

Chef de projet et partenariats :

Vincent Grimaldi - Tél. : 05 34 45 26 32

E-mail : vgrimaldi@europa-group.com

Inscriptions :

Tél. : 05 34 45 26 45

E-mail : videodigestcoursintensif@europa-organisation.com

HÉBERGEMENT



EUROPA BOOKING & SERVICES
BY EUROPA GROUP

Europa Booking & Services, seul organisme officiellement mandaté pour le congrès, a réservé un certain nombre de chambres à des tarifs négociés et préférentiels dans différents hôtels.

Nous vous invitons à effectuer dès à présent votre réservation :

en ligne dans l'onglet INFOS PRATIQUES : www.videodigest-coursintensif.fr

par E-mail : ebs@europa-group.com

par téléphone : 05 17 02 29 29

ProvEndo®


NOUVEAU

Carmin d'indigo 0,8%

> Pour que rien ne vous échappe

Dépistage, surveillance, suivi, votre pratique de l'endoscopie est clé dans la prise en charge de vos patients.

Révélez chaque détail, allez votre expertise à la solution ProvEndo®, marqueur stérile pour l'endoscopie gastro-intestinale.

Dispositif médical CE – Classe IIa  2797

COMPOSITION : Chaque ampoule de ProvEndo® contient 40 mg de carmin d'indigo dilué dans 5 ml d'eau pour préparations injectables. De l'acide citrique monohydraté et/ou du citrate de sodium peuvent être ajoutés à la solution pour ajustement du pH. **INDICATION** : Marqueur pour l'endoscopie gastro-intestinale, en tant qu'aide à la visualisation des irrégularités topographiques et à la visualisation des lésions polypoïdes ou planes, y compris les adénomes. **CONTRE-INDICATIONS** : Hypersensibilité connue (allergie) au carmin d'indigo ou à l'un des excipients. **METHODE D'ADMINISTRATION ET POSOLOGIE** : Ne pas injecter par voie intraveineuse. ProvEndo® peut être dilué jusqu'à 0,1% dans de l'eau pour préparations injectables, juste avant l'administration. La dilution et le volume à administrer dépendent de l'intensité de la coloration nécessaire pour les besoins de la visualisation et de la zone à colorer. ProvEndo® doit être utilisé immédiatement après ouverture ou dilution. ProvEndo® est à usage unique pour un seul patient exclusivement. La solution de ProvEndo® peut être pulvérisée sur l'ensemble de la muqueuse gastro-intestinale ou sur une lésion ciblée. **MISES EN GARDE ET PRECAUTIONS** : ProvEndo® doit être utilisé par un professionnel de santé. Le port de gants est recommandé pour les utilisateurs. Ne pas utiliser une ampoule de ProvEndo® endommagée. Ne pas utiliser ProvEndo® si la solution n'est pas bleue ou bleu-violet. Ne pas injecter ProvEndo® par voie intraveineuse. ProvEndo® est à usage unique : jeter toute solution restante après ouverture. Ne pas réutiliser ou restériliser ProvEndo® en raison d'un risque de contamination et de diminution des performances techniques du dispositif médical, pouvant conduire à des complications post-opératoires chez le patient. ProvEndo® doit être éliminé avec les déchets hospitaliers. **EFFETS INDESIRABLES** : Aucun effet indésirable n'a été reporté lors de l'utilisation du carmin d'indigo en tant que marqueur pour la visualisation gastro-intestinale. Cependant, des réactions allergiques peuvent avoir lieu chez des patients ayant une hypersensibilité au carmin d'indigo ou à l'un des excipients. Note pour l'utilisateur : Tout incident sérieux qui a eu lieu en relation avec l'utilisation de ce dispositif médical doit être reporté au fabricant et à l'autorité de santé compétente du pays de résidence de l'utilisateur. **DUREE DE CONSERVATION** : 24 mois. **CONSERVATION** : Avant ouverture : ProvEndo® ne nécessite pas de conditions particulières de conservation. Après ouverture de l'ampoule : ProvEndo® doit être utilisé immédiatement. **CONDITIONNEMENT** : Ampoule de 5 ml, en boîte de 5 ampoules. **VERSION ET DATE DE PUBLICATION** : Notice Version 03 – Dernière révision : 11/2020. **FABRICANT** : Provepharm S.A.S. 22 Rue Marc Donadille 13013 Marseille, France - Provepharm SAS, RCS Marseille 500620489. www.provepharm.com - DM/21/05-038/FR - Date de préparation: Mai 2021



Provepharm

Life Solutions