

# VIDÉO-DIGEST

## COURS INTENSIF



4 et 5  
**NOVEMBRE**  
2021

Palais des Congrès  
de Paris



**Vidéo-Digest**

En direct de la Clinique  
Paris-Bercy, Charenton

avec le  
parrainage de



**FMC  
HGE**

[www.videodigest-coursintensif.fr](http://www.videodigest-coursintensif.fr)

### PROGRAMME



# EDITO

Chers Collègues,

La prochaine édition de Vidéo-Digest couplée au Cours Intensif de la SNFGE et au CFE aura lieu les 4 et 5 novembre 2021 au Palais des Congrès de Paris. Nous serons heureux de vous y accueillir physiquement après ces derniers mois marqués par l'épidémie de Covid 19 et des réunions virtuelles, certes utiles, mais dénuées de chaleur humaine et d'amitiés réciproques. Nous voulons que Vidéo-Digest soit l'occasion de nous revoir, d'enrichir certes nos connaissances mais surtout de renouer ces contacts humains qui nous ont tant manqués.

Vidéo-Digest 2021 sera un cru particulier, associant l'ensemble de notre spécialité autour de l'endoscopie. Ce cru a été le fruit d'une collaboration fructueuse entre la SNFGE, la SFED et le CFE. Cette collaboration nous permet de vous proposer un programme très varié avec des live, des symposiums professionnels, des états de l'art et comme chaque année un live qui aura lieu à la clinique de Bercy sous la responsabilité de David Karsenti.

Le congrès intégrera également la **Soirée de Réflexion de la SFED**, la **Soirée Vidéo-capsule**, les **cours du CFE**, des **cas cliniques et les ateliers du Cours intensif**. Ce congrès accueillera également les infirmières du GIFE et nous vous engageons à ce que vos infirmières participent activement à cette formation au combien importante pour elles. Une séance particulière organisée par les jeunes de la SFED aura lieu avec de nombreuses vidéos et la remise des bourses SFED qui ont été maintenues malgré le contexte financier incertain en 2021.

Nous rappelons que pour l'ensemble du congrès un tarif préférentiel est réservé aux membres de la SFED, de la SNFGE ou du CFE ainsi qu'aux assistants chefs de cliniques.

Nous espérons pouvoir compter sur votre participation à ces journées de formation.  
Bien cordialement,

Professeur Stanislas CHAUSSADE  
Président de la SFED



Professeur David LAHARIE  
Secrétaire Général de la SNFGE



Docteur Olivier GRONIER  
Secrétaire Général de la SFED



Professeur Philippe GRANDVAL  
Président du CFE



# PROGRAMME 2021 SYNOPSIS

	JEUDI 4 NOVEMBRE	VENDREDI 5 NOVEMBRE	
7h00	<b>ACCUEIL</b>		7h00
8h00	<b>DIRECT SESSION 1</b> 8h00-9h40	<b>DIRECT SESSION 4</b> 8h00-9h40	8h00
9h40	<b>ETAT DE L'ART 1</b> 9h40-10h00	<b>ETAT DE L'ART 4</b> 9h40-10h00	9h40
10h00			10h00
10h30	<b>DIRECT SESSION 2</b> 10h30-11h55	<b>DIRECT SESSION 5</b> 10h30-12h10	10h30
11h55	<b>Remise des bourses SFED et de la bourse Norgine</b>	<b>ATELIERS SNFGE &amp; FMC HGE</b> 10h30-12h00	11h55
12h10	<b>ETAT DE L'ART 2</b> 12h10-12h30	<b>ETAT DE L'ART 5</b> 12h10-12h30	12h10
12h30			12h30
14h00	<b>Symposia des partenaires</b> 12h35-13h35	<b>AG de la SFED</b> 12h40-13h30	14h00
14h00	<b>DIRECT SESSION 3</b> 14h00-15h40	<b>SYMPOSIUM SFED/SNFGE</b> 14h00-15h30	14h00
15h40	<b>ETAT DE L'ART 3</b> 15h40-16h00	<b>COURS DU CFE</b> 14h00-15h30	15h40
16h00			16h00
16h30	<b>Symposium PROFESSIONNEL</b> 16h45-17h45	<b>CAS CLINIQUES SNFGE</b> 16h00-17h30	16h30
16h45	<b>ENDO-CENTERS</b> 16h45-17h45	<b>SÉANCE VIDEO CFE</b> 16h00-17h30	16h45
17h45	<b>Symposium exclusif</b> 16h45-17h45	<b>GIFE</b> 14h00-17h00	17h45
17h45	<b>COURS INTENSIF SNFGE</b> 16h45-18h30		17h45
18h00	<b>SOIRÉE DE RÉFLEXION</b> 18h00-19h45		18h00
19h00	<b>ENDO-CENTERS</b> 18h00-19h00		19h00
19h45	<b>SOIRÉE CAPSULE</b> 18h00-20h00		19h45
20h00			20h00

Echo-centers  
10h30-12h30

COURS INTENSIF SNFGE  
16h45-18h30



SESSIONS PARTENAIRES



# JEUDI 4 NOVEMBRE 2021

08h00 - 08h15

**Grand Amphithéâtre**

## OUVERTURE DU CONGRÈS

**Stanislas Chaussade** (Paris) - Président de la SFED

08h15 - 09h40

**Grand Amphithéâtre**

## DÉMONSTRATIONS D'ENDOSCOPIE DIGESTIVE EN DIRECT SESSION 1

Depuis la clinique de Paris-Bercy à Charenton



Responsable : **David Karsenti** (Charenton)

Coordinateur : **Marc Barthet** (Marseille)

Superviseur : **Thierry Ponchon** (Lyon)

Opérateurs : **Maximilien Barret** (Paris), **James Boulant** (Grasse), **Marine Camus** (Paris),  
**Elodie Cesbron-Metivier** (Angers), **Edouard Chabrun** (Angers), **Emmanuel Coron** (Nantes),  
**Jean-Michel Gonzalez** (Marseille), **Jonathan Lévy** (Cormebarrieu), **Bertrand Napoléon** (Lyon),  
**Maxime Palazzo** (Marseille), **Irina Tchoumak** (Strasbourg), **Lucine Vuitton** (Besançon)  
et **Timothée Wallenhorst** (Rennes)

Modérateurs : **Vianna Costil** (Paris), **Bernard Denis** (Colmar) et **Thierry Lecomte** (Tours)

■ Cette année, le GIFE est invité à rejoindre le Grand Amphithéâtre  
pour les sessions de retransmissions

Modérateur : **Cécile Barrué** (Toulouse)

09h40 - 10h00

**Grand Amphithéâtre**

## ÉTAT DE L'ART 1 - Côlon thérapeutique

Avancées en polypectomie colique en dehors de la dissection  
(immersion, anse froide, ancrage, technique hybride, FTRD, etc.),  
prévention et prise en charge des récidives après polypectomie  
**Jérémi Jacques** (Limoges)

10h00 - 10h30

Pause-café - Visite de l'exposition



10h30 - 11h55

**Grand Amphithéâtre**

## DÉMONSTRATIONS D'ENDOSCOPIE DIGESTIVE EN DIRECT SESSION 2

Depuis la clinique de Paris-Bercy à Charenton



Modérateurs : **Arthur Laquière** (Marseille), **Anne-Laure Tarrerias** (Paris)  
et **Geoffroy Vanbiervliet** (Nice)

■ Cette année, le GIFE est invité à rejoindre le Grand Amphithéâtre  
pour les sessions de retransmissions

Modérateur : **Céline Ray** (Gap)

10h30 - 12h30

**Salle 253**

## ECHOCENTER - Pourquoi l'échographie en 2021 ?

Responsable : **Pierre-Adrien Dalbiès** (Béziers)

Manipulation sur mannequins

- Comment faire une échographie du tube digestif ?
- Comment faire une échographie hépato biliaire ?
- Comment faire une échographie du pancréas ?

11h55 - 12h10

**Grand Amphithéâtre**

## REMISE DES BOURSES SFED ET DE LA BOURSE NORGINE

 = QUIZZ OU QUESTIONS-RÉPONSES



12h10 - 12h30

**Grand Amphithéâtre**

## ÉTAT DE L'ART 2 - Tube haut thérapeutique

Endoscopie digestive chez le patient cirrhotique : place de l'endoscopie et de l'écho-endoscopie dans la prise en charge de l'hypertension portale, dépistage et gestes thérapeutiques chez le cirrhotique, prothèse Danis,...

**Paul Castellani** (Aubagne)

12h35-13h35

**Salle 242 AB**



## SYMPOSLA DES PARTENAIRES

### Contrôle précoce des MICI en 2021 : trucs et astuces

Modérateur : **Laurent Peyrin-Biroulet** (Nancy)

- Au-delà de l'endoscopie, quel bilan initial d'imagerie ?

**Xavier Treton** (Paris) et **Valérie Laurent** (Nancy)

- La place de l'endoscopie à l'heure du Treat-to-Target

**Stéphanie Viennot** (Caen)

- Treat-to-Target : risques & bénéfices

**Mathurin Fumery** (Amiens) et **Guillaume Bouguen** (Rennes)

**Salle 241**



### SII : les faces cachées mais fréquentes

Modérateurs : **Caroline Acimovic** (Psychologue - Bordeaux) et **Philippe Godeberge** (Paris)

- Qualité de sommeil : à ne pas négliger - **Véronique Vitton** (Marseille)

- Abus sexuels et SII : savoir y penser - **Chloé Melchior** (Rouen)

- Stress et SII : mythe ou réalité ? **Jean-Marc Sabaté** (Bobigny)

**Salle 243**



### La duodénoscopie à usage unique : quelle place en 2021 ?

Modérateur : **Stéphane Koch** (Besançon)

- Données cliniques existantes - **Sarah Leblanc** (Lyon)

- Usage unique : quelles indications ? **Geoffroy Vanbiervliet** (Nice)

- La duodénoscopie à usage unique en pratique clinique : retour d'expérience d'un centre - **Christian Boustière** (Marseille)

**Salle 251**



### Les formes compliquées de la maladie de Crohn : quelle prise en charge en 2021 ?



Modérateur : **Xavier Roblin** (Saint-Etienne)

- Introduction - **Xavier Roblin** (Saint-Etienne)

- Maladie de Crohn compliquée d'un abcès intra-abdominal

**Clara Yzet** (Amiens)

- Maladie de Verneuil associée à une maladie de Crohn

**Laurent Siproudhis** (Rennes)

12h30 - 14h00

Pause-déjeuner - Visite de l'exposition



14h00 - 15h40

**Grand Amphithéâtre**

## DÉMONSTRATIONS D'ENDOSCOPIE DIGESTIVE EN DIRECT

SESSION 3

Depuis la clinique Paris-Bercy à Charenton



Modérateurs : **Erwan Bories** (Aix-en-Provence), **Stéphane Koch** (Besançon)

et **Gabriel Rahmi** (Paris)

■ Cette année, le GIFE est invité à rejoindre le Grand Amphithéâtre pour les sessions de retransmissions

Modérateur : **Dominique Imbert** (Avignon)

= QUIZZ OU QUESTIONS-RÉPONSES



# JEUDI 4 NOVEMBRE 2021

15h40 - 16h00

**Grand Amphithéâtre**

## ÉTAT DE L'ART 3 - Tube diagnostique

Coloscopie chez le sujet âgé : quand s'arrêter ?  
Quelles alternatives ? Indications, précautions, risques, complications,  
gestion des anticoagulants,...

**David Bernardini** (Aubagne)

16h00 - 16h45

Pause-café - Visite de l'exposition



16h45 - 17h45

**Salle Maillot**



## SYMPOSIUM SFED - CPRE en urgence

Modérateurs : **Jean-Baptiste Chevaux** (Nancy) et **Olivier Gronier** (Strasbourg)

- Indications de la CPRE en urgence

**Ariane Vienne** (Antony)

- Duodéoscopie à usage unique

**Sarah Leblanc** (Lyon)

- Résultats du questionnaire national sur la permanence des soins en endoscopie bilio-pancréatique en France

**Arthur Belle** (Paris)

- Recommandations SFED sur la permanence des soins en endoscopie bilio-pancréatique

**Geoffroy Vanbiervliet** (Nice)

16h45 - 17h45

**Salle 224-225M**

Niv.2,5 au dessus de l'Accueil côté Paris



## ENDOCENTERS

### Duodéroscope et cholangioscope à usage unique

- Pratique sur modèle anatomique biliaire

- Mise en œuvre des solutions diagnostiques et thérapeutiques

**Salle 243**

**FUJIFILM**

### Focus Endothérapie : de la résection à l'hémostase

**Salle 221-222M**

Niv.2,5 au dessus de l'Accueil côté Paris



### Gestion des perforations, hémostase, tatouage : recommandations et exercices pratiques sur modèles synthétiques

16h45 - 17h45

**Salle 252 AB**

**janssen**  **Immunology**

PHARMACEUTICAL COMPANIES OF 

## SYMPOSIUM PARTENAIRE

### Actualité(s) dans la prise en charge thérapeutique et non thérapeutique des MICI en 2021

Intervenants : **Jérémy Jacques** (Limoges) et **Marie-Pierre Pinganaud** (Marseille)



SESSIONS PARTENAIRES



16h45 - 18h30

**Grand Amphithéâtre**

## COURS INTENSIF

### L'immunothérapie et l'hépto-gastroentérologue

Modérateurs : **David Laharie** (Bordeaux) et **Astrid Lièvre** (Rennes)

16h45 Introduction

16h47 Histoire de l'immunothérapie - **Franck Pagès** (Paris)

17h02 Traitement des cancers digestifs - **Thomas Aparicio** (Paris)

17h17 Les effets secondaires gastroentérologiques de l'immunothérapie - **Gilles Boschetti** (Lyon)

17h32 Les effets secondaires hépatiques - **Eleonora de Martin** (Villejuif)

17h47 Microbiote et immunothérapie - **Aurélien Amiot** (Créteil)

Table ronde

18h00 - 19h45

**Salle 252 AB**

## SOIRÉE DE RÉFLEXION

### Présent et avenir de l'endoscopie « chirurgicale »

Modérateurs : **Stéphane Koch** (Besançon) et **Ariane Vienne** (Paris)

Introduction

**Stéphane Koch** (Besançon)

L'endoscopie « chirurgicale » est-elle différente de l'endoscopie « thérapeutique interventionnelle » ?

**Olivier Gronier** (Strasbourg)

Quelle formation pour quelle exigence de qualité ?

La position de l'ESGE

**Thierry Ponchon** (Lyon)

Les risques liés à l'endoscopie « thérapeutique interventionnelle » : la qualité et la durée de la formation ont-elles un impact sur la pratique professionnelle ?

**Laure Soulier** (Paris)

### Quelles évolutions en endoscopie après le COVID : contraintes sanitaires versus contraintes budgétaires

Modérateurs : **Stanislas Chaussade** (Paris) et **Rodica Gincul** (Lyon)

Introduction

**Stanislas Chaussade** (Paris) et **Rodica Gincul** (Lyon)

Quelles sont les conséquences réelles de la pandémie de Covid sur la pratique de l'endoscopie digestive ? Comment en atténuer l'impact ?

**Michel Robaszekiewicz** (Brest)

Transmission aérienne des micro-organismes : quelles sont les mesures d'hygiène qui se pérenniseront ? (masques, circuit des patients, système d'insufflation des endoscopes, ventilation des salles d'endoscopie,...)

**Stéphane Koch** (Besançon)

Conséquences de la prévention des risques d'infection en endoscopie : faut-il revaloriser les GHS ?

**Franck Devulder** (Reims)

Avec le soutien de :

**Boston Scientific**

**FUJIFILM**

**PENTAX  
MEDICAL**

18h00 - 19h00

## ENDOCENTERS

### Salle 224-225M

Niv.2,5 au dessus de l'Accueil côté Paris



### Duodénolescope et cholangioscope à usage unique

- Pratique sur modèle anatomique biliaire
- Mise en œuvre des solutions diagnostiques et thérapeutiques

### Salle 243

### FUJIFILM

### Focus Endothérapie : de la résection à l'hémostase

### Salle 221-222M

Niv.2,5 au dessus de l'Accueil côté Paris



### Gestion des perforations, hémostase, tatouage : recommandations et exercices pratiques sur modèles synthétiques

18h00 - 20h00

### Salle Maillot



CEFA HGE  
L'Association Française de Gastroentérologie

## SOIRÉE CAPSULE

### Indications de l'exploration par capsule endoscopique



Modérateurs : **Philippe Jacob** (Nîmes) et **Jean-Christophe Saurin** (Lyon)

Capsule du grêle chez le patient gastrectomisé

**Xavier Dray** (Paris)

Nouveautés de l'année en capsule colique

**Jean-Christophe Saurin** (Lyon)

Capsule panentérique : pour qui ? pourquoi ?

**Arnaud Bourreille** (Nantes)

Prise en charge moderne du syndrome de Bean

**David Deutsch** (Bobigny)

Entéroscopie spiralée : 1 cas d'IA sur Peutz-Jeghers

**Philippe Jacob** (Nîmes)

## INFORMATIONS IMPORTANTES SUR LE DPC

L'inscription au programme DPC est indépendante de celle du congrès et l'émargement est obligatoire.

Session validante développement professionnel continu sous réserve de leur publication par l'agence nationale du DPC.

DPC CEFA-HGE : Titre : Indications de l'exploration par capsule endoscopique.

Salle Maillot – Référence 36452100031

S'inscrire via [mondpc.fr](http://mondpc.fr) ou via votre service de formation de votre hôpital

Organisme DPC : CEFA HGE – N° enregistrement : 3645

Pour plus de renseignements sur l'inscription aux sessions DPC : Mme Nathalie Schneider - Tél : 06.28.68.06.57 [secretariatcefa@gmail.com](mailto:secretariatcefa@gmail.com)

= QUIZZ OU QUESTIONS-RÉPONSES





08h00 - 09h40

**Grand Amphithéâtre**

## DÉMONSTRATIONS D'ENDOSCOPIE DIGESTIVE EN DIRECT

SESSION 4

Depuis la clinique Paris-Bercy à Charenton



Modérateurs : **Rodica Gincul** (Lyon), **Michel Robaszkiwicz** (Brest)  
et **Eric Vaillant** (Marcq-en-Baroeul)

■ Cette année, le GIFE est invité à rejoindre le Grand Amphithéâtre pour les sessions de retransmissions

Modérateur : **Anne Houdard** (Toulon)

08h30 - 10h00

**Salle Maillot**

## COURS INTENSIF

IPP et RGO : info et intox !



Modérateurs : **Patrick Dukan** (Marseille) et **Pauline Jouët** (Boulogne-Billancourt)

08h30 Introduction

08h32 Traitement du RGO par les IPP : les recommandations et la pratique - **Sabine Roman** (Lyon)

08h57 Effets indésirables des IPP : mythes et réalités  
**Gilles Macaigne** (Jossigny)

09h22 Que faire en cas d'échec des IPP ? **Frank Zerbib** (Bordeaux)

Table ronde d'experts

09h40 - 10h00

**Grand Amphithéâtre**

## ÉTAT DE L'ART 4 - Bilio-pancréatique

Modérateur : **Mohamed Gasmî** (Marseille)

Masse du pancréas ictérique : quelles erreurs à ne pas commettre ?  
(Quand drainer ? Quel type de prothèse ? Qui biopsier ?)

**Erwan Bories** (Aix-en-Provence)

10h00 - 10h30

Pause-café - Visite de l'exposition



10h30 - 12h10

**Grand Amphithéâtre**

## DÉMONSTRATIONS D'ENDOSCOPIE DIGESTIVE EN DIRECT

SESSION 5

Depuis la clinique Paris-Bercy à Charenton



Modérateurs : **David Bernardini** (Aubagne), **Olivier Gronier** (Strasbourg)  
et **Ariane Vienne** (Antony)

■ Cette année, le GIFE est invité à rejoindre le Grand Amphithéâtre pour les sessions de retransmissions

Modérateur : **Fanny Durand** (Limoges)

10h30 - 12h00

**Salle 243**

**Salle 242 AB**

**Salle 241**

## COURS INTENSIF

### ATELIERS

#### ■ SNFGE :

- Lésions endoscopiques de l'HTP

**Christophe Bureau** (Toulouse), **Patrick Dukan** (Marseille)

- Du bon usage des traitements des MICI

**Jérôme Filippi** (Nice), **Xavier Treton** (Clichy-la-Garenne)

#### □ FMC/HGE :

Pancréatite aiguë non sévère de A à Z : bilan étiologique, bilan de gravité, prise en charge médicale endoscopique, et chirurgicale

**Jean-Pierre Arpurt** (Avignon), **Denis Grasset** (Vannes)

 = QUIZZ OU QUESTIONS-RÉPONSES



10h30 - 12h30  
Salle 253

## SESSION ATELIERS - JEUNES GASTROS

Modérateurs : **Einass Abouali** (Paris), **Jérémie Jacques** (Limoges), **Mathieu Pioche** (Lyon) et **Marion Schaefer** (Nancy)

### CONFÉRENCE :

**Écolo-endoscopie : il est l'heure de se mettre au vert !**

**Mathieu Pioche** (Lyon)

4 VIDÉOS : TRUCS ET ASTUCES (réservés aux Internes et CCA)

### CONFÉRENCE :

**Formation SFED à la dissection : retour sur une démarche de qualité !** **Jérémie Jacques** (Limoges)

4 VIDÉOS : TRUCS ET ASTUCES (réservés aux Jeunes de la SFED)

Remise de prix des deux meilleurs films.

*Les candidats recevront une indemnité de 1000 euros pour se rendre à l'ESGE Days 2022 du 28 au 30/04 à Prague*

12h10 - 12h30  
Grand Amphithéâtre

## ÉTAT DE L'ART 5 - Bilio-pancréatique

Modérateurs : **Philippe Grandval** (Marseille) et **Vinciane Rebours** (Clichy-la-Garenne)

Rôle de l'échoendoscopie dans le dépistage du cancer et des états pré-cancéreux du pancréas - **Rodica Gincul** (Lyon)

12h35 - 13h35

Salle 241



## SYMPOSIA DES PARTENAIRES

**Biobetter : un pari pour l'avenir ?**



### Introduction :

**Laurent Peyrin-Biroulet** (Nancy)

**Home is better** : Quelles options pour traiter les patients MICI à domicile ? **Guillaume Bouguen** (Rennes)

**Do it better** : Comment prendre en charge les patients MICI à domicile ? De la théorie à la pratique ! **Nicolas Mathieu** (Grenoble)

### Discussion & Conclusion

Salle 253



**L'intelligence artificielle et les nouveaux modes d'imagerie : comment les utiliser en endoscopie diagnostique et thérapeutique ?**

Orateur : **Mathieu Pioche** (Lyon)

Salle 243



**Colorations virtuelles et réelles en endoscopie digestive**

Modérateur : **Jean-Christophe Saurin** (Lyon)

- Comment bien détecter les néoplasies colorectales dans les maladies inflammatoires ? **Jean-Baptiste Chevaux** (Nancy)

- Utilisation de la chromoendoscopie dans les syndromes génétiques colorectaux - **Jean-Christophe Saurin** (Lyon)

- Endoscopie diagnostique optimisée de l'estomac sur terrain à risque **Gabriel Rahmi** (Paris)

Salle 242 AB



**La RCH en 2021 : quel traitement pour quel profil de patient ?**

- Etat de l'art dans la RCH - **Yoram Bouhnik** (Paris)

- Dernières actualités des inhibiteurs de Janus Kinases - **Vered Abitbol** (Paris)

- Situations pratiques - **Mathurin Fumery** (Amiens)

= QUIZZ OU QUESTIONS-RÉPONSES



12h30 - 14h00

Pause-déjeuner - Visite de l'exposition



12h40-13h30

**Salle 224-225M**

Niv.2,5 au dessus de  
l'Accueil côté Paris

## ASSEMBLÉE GÉNÉRALE DE LA SFED

13h45 - 14h00

**Salle Maillot**

## ASSEMBLÉE GÉNÉRALE DU CFE

14h00 - 15h30

**Grand Amphithéâtre**

## SYMPOSIUM SFED/SNFGE

### Cancer du rectum : quand envisager une conservation d'organe ?

Modérateurs : **Côme Lepage** (Dijon) et **Michel Robaszkievicz** (Brest)

- Place de l'endoscopie et de l'échoendoscopie dans le diagnostic du cancer superficiel du cancer du rectum - **Mathieu Pioche** (Lyon)
- Place du traitement endoscopique dans le cancer du rectum superficiel en 2021 ? **Stanislas Chaussade** (Paris)

Discussion

- Quel traitement néo-adjuvant dans le traitement du cancer du rectum en 2021 ? **Eric François** (Nice)
- A quel patient proposer un traitement conservateur du rectum après traitement néoadjuvant du cancer du rectum ? **Quentin Denost** (Bordeaux)
- Place de l'immuno-score dans le traitement du cancer du rectum  
**Franck Pagès** (Paris)

Discussion

14h00 - 14h10

**Salle Maillot**

## DISCOURS D'ACCUEIL DU CFE

14h10 - 15h30

**Salle Maillot**

## COURS DU CFE

Modérateurs : **Erwan Bories** (Aix-en-Provence), **Fabien Fumex** (Lyon)  
et **Olivier Gronier** (Strasbourg)

Les bases de l'analyse écho-endoscopique des tumeurs sous  
muqueuses oeso-gastriques

**Laurent Palazzo** (Paris)

La radiofréquence pancréatique va-t-elle devenir un standard dans  
le traitement des tumeurs pancréatiques ? Résultats actualisés et  
perspectives

**Mohamed Gasmî** (Marseille)

Fréquence, nature et gestion des complications de l'écho-endoscopie  
diagnostique et thérapeutique

**Abdenor Badaoui** (Namur)

Anatomies modifiées et anastomoses digestives :

l'écho-endoscopie interventionnelle est-elle devenue la solution ?

**Geoffroy Vanbiervliet** (Nice)

16h00 - 17h30

**Grand Amphithéâtre**

## CAS CLINIQUES SNFGE



Modérateurs : **Jean-Pierre Arpurt** (Avignon) et **Vinciane Rebours** (Clichy-la-Garenne)

Remise des bourses MAHGE

par le **Pr Vinciane Rebours**, Présidente de la SNFGE

Foie et grossesse - **Isabelle Rosa-Hezode** (Créteil)

Les complications médicales à long terme de la chirurgie bariatrique  
**Henri Duboc** (Colombes), **Blandine Gatta-Cherifi** (Bordeaux)

Les bons réflexes en proctologie : savoir écouter et regarder pour bien traiter - **Thierry Higuero** (Beausoleil)

16h00 - 17h30

**Salle Maillot**

## SÉANCE VIDÉO CFE

Modérateurs : **Erwan Bories** (Aix-en-Provence), **Mohamed Gasmî** (Marseille)  
et **Arthur Laquière** (Marseille)

**Echo-endoscopies réalisées en live différé à l'hôpital privé  
Jean Mermoz (Lyon) commentées et discutées**

**Au programme : écho-endo-anatomie, ponctions, contraste,  
endomicroscopie**

Les sessions organisées par le CFE sont soutenues par



 = QUIZZ OU QUESTIONS-RÉPONSES



# INFORMATIONS GÉNÉRALES

## DATES ET LIEU

---

**Jeudi 4 et vendredi 5 novembre 2021**

**Palais des Congrès de Paris** - Niveau 2 - Hall Maillot - 2 place de la Porte Maillot - 75017 Paris

## WIFI

---

**Réseau : VDCI2021 Code : AMGEN2021**

Le WIFI vous est proposé cette année avec le soutien d' **AMGEN**

## LES BADGES

---

Le port du badge est obligatoire pendant la durée du congrès.

## CERTIFICAT DE PRÉSENCE

---

À l'issue du congrès, chaque participant pourra télécharger son attestation de présence sur [www.videodigest-coursintensif.fr](http://www.videodigest-coursintensif.fr).

## RESTAURATION

---

Les pauses et déjeuners, sous forme de paniers-repas, organisés pendant VDCI sont financés par le congrès. Nous rappelons aux internes que les dispositions réglementaires en vigueur ne les autorisent pas à bénéficier des collations proposées par nos partenaires.

## LA SALLE DE PREVIEW 202-203

---

Elle se trouve au niveau 2, côté Paris à côté de l'accueil du Congrès. Tous les orateurs sont invités à s'y rendre afin de télécharger leur présentation. Aucun téléchargement ne sera possible sur les ordinateurs des salles de conférence.

## ACCREDITATION ETHICAL MEDTECH



**Ethical MedTech**  
MedTech Europe compliance portal

VDCI 2021 est conforme au code de déontologie Ethical MedTech

# INFORMATIONS GÉNÉRALES

## ORGANISATEURS

---



**N° de formation professionnelle :** 11.75.38.944.75

79 boulevard du Montparnasse - 75006 PARIS - France

Tél. : 01 42 79 06 35 - E-mail : [secretariat@sfed.org](mailto:secretariat@sfed.org) - Site : [www.sfed.org](http://www.sfed.org)



**N° de formation professionnelle :** 11 75 54 985 75

79 boulevard du Montparnasse - 75006 PARIS - France

Tél. : 01 88 61 69 50 - E-mail : [secretariat@snfge.org](mailto:secretariat@snfge.org) - Site : [www.snfge.org](http://www.snfge.org)

## ORGANISATION LOGISTIQUE

---



EUROPA ORGANISATION  
BY EUROPA GROUP

### EUROPA ORGANISATION

19 allées Jean Jaurès - BP 61508 - 31015 TOULOUSE cedex 06 - France

Tél. : 05 34 45 26 45 - Fax : 05 61 42 00 09

Chef de projet et partenariats :

Vincent Grimaldi - Tél. : 05 34 45 26 32

E-mail : [vgrimaldi@europa-group.com](mailto:vgrimaldi@europa-group.com)

Inscriptions :

Tél. : 05 34 45 26 45

E-mail : [videodigestcoursintensif@europa-organisation.com](mailto:videodigestcoursintensif@europa-organisation.com)

## HÉBERGEMENT

---



EUROPA BOOKING & SERVICES  
BY EUROPA GROUP

Europa Booking & Services, seul organisme officiellement mandaté pour le congrès, a réservé un certain nombre de chambres à des tarifs négociés et préférentiels dans différents hôtels.

INFOS PRATIQUES : [www.videodigest-coursintensif.fr](http://www.videodigest-coursintensif.fr)

par E-mail : [ebs@europa-group.com](mailto:ebs@europa-group.com)

par téléphone : 05 17 02 29 29

# PARTENAIRES

Le comité d'organisation de Vidéo-Digest Cours intensif remercie pour leur soutien actif les partenaires suivants :

## Sponsors Platine

## Sponsors Or

## Sponsors Argent

## Autres partenaires

# XELJANZ®

[citrate de tofacitinib]  
5 mg et 10 mg comprimés pelliculés

## RECTOCOLITE HÉMORRAGIQUE

**1<sup>er</sup> inhibiteur  
de JAK\* dans  
le traitement  
de la rectocolite  
hémorragique**

**Données  
cliniques  
disponibles sur  
plus de 4 ans  
dans la RCH<sup>1</sup>**

## Effacité rapide et maintenue pour vivre pleinement

XELJANZ est indiqué dans le **traitement de la rectocolite hémorragique (RCH)** active modérée à sévère chez les patients adultes ayant présenté une réponse inadéquate, une perte de réponse ou une intolérance soit au traitement conventionnel, soit à un agent biologique.<sup>2</sup>

Place dans la stratégie thérapeutique<sup>3</sup>:

- En 3<sup>e</sup> intention, chez les patients en échec au traitement conventionnel et aux anti-TNF, XELJANZ est une alternative au vedolizumab. Le choix, en concertation avec le patient et ses préférences, se fera en tenant compte notamment des modalités d'administration différentes de ces deux médicaments et de leur profil de tolérance.
- En l'absence de comparaison directe à un anti-TNF, XELJANZ n'a pas établi sa place en 2<sup>e</sup> intention. Le besoin médical est couvert par les anti-TNF.

### MÉDICAMENT D'EXCEPTION, PRESCRIPTION EN CONFORMITÉ AVEC LA FICHE D'INFORMATION THÉRAPEUTIQUE

▼ Ce médicament fait l'objet d'une surveillance supplémentaire qui permettra l'identification rapide de nouvelles informations relatives à la sécurité. Déclarez immédiatement tout effet indésirable suspecté d'être dû à un médicament à votre Centre Régional de Pharmacovigilance (CRPV) ou sur <http://www.signalement-sante.gouv.fr>

Liste I. Médicament soumis à prescription initiale hospitalière annuelle.

Prescription initiale et renouvellements réservés aux spécialistes en hépato-gastro-entérologie. Remb. Sec. soc. à 65 % selon la procédure des médicaments d'exception (prescription en conformité avec la Fiche d'Information Thérapeutique). Collect.

Pour une information complète, consultez le Résumé des Caractéristiques du Produit sur la base de données publique du médicament en flashant ce QR code ou directement sur le site internet: <http://base-donnees-publique.medicaments.gouv.fr/>

\*AMM européenne obtenue le 26/07/2018.

1. Sandborn WJ et al., Safety of Tofacitinib for Treatment of Ulcerative Colitis, Based on 4.4 Years of Data From Global Clinical Trials, *Clinical Gastroenterology and Hepatology* 2019;17:1541-1550; 2. RCP XELJANZ; 3. Avis de la Commission de Transparence du 20/03/2019.

TBWA Adelpi - Visa n°21/01/68330200/PM/010 - PP-XEL-FRA-0288 - janvier 2021, Pfizer Société par actions simplifiée au capital de 47 570 €. Siège social 23-25 avenue du Docteur Lannelongue - 75014 Paris. 433623550 RCS Paris. Locataire-gérant de Pfizer Holding France.

  
Inflammation & Immunologie







## LUTTER CONTRE L'INFLAMMATION <sup>(1)</sup> ET RÉDUIRE LES SYMPTÔMES <sup>(2)</sup>

UNE EXPÉRIENCE CHEZ DES MILLIERS DE PATIENTS DANS LE MONDE <sup>(3)</sup>



INFLECTRA<sup>®</sup> est le 1<sup>er</sup> infliximab biosimilaire commercialisé en Europe <sup>(3)</sup>, avec plus de 4 années d'usage clinique à son actif\*.

### Efficacité

- Équivalente à l'infliximab de référence démontrée grâce à un programme d'études cliniques complet <sup>(2)</sup>.
- INFLECTRA<sup>®</sup> a reçu l'approbation de l'EMA puis de la Commission européenne pour toutes les indications de l'infliximab grâce à l'extrapolation d'indications <sup>(2)</sup>.

### Sécurité

- INFLECTRA<sup>®</sup> montre un profil de sécurité comparable à celui de l'infliximab de référence <sup>(2)</sup>.

### Maîtrise des dépenses de santé

- Les biosimilaires offrent une opportunité de réduire les coûts de soins de santé <sup>(4,5)</sup>.

**POLYARTHRITE RHUMATOÏDE (PR) :** INFLECTRA<sup>®</sup> 100 mg, poudre pour solution à diluer pour perfusion, en association avec le méthotrexate, est indiqué pour la réduction des signes et symptômes mais aussi l'amélioration des capacités fonctionnelles chez : • les patients adultes ayant une maladie active lorsque la réponse aux traitements de fond antirhumatismaux (DMARDs), dont le méthotrexate, a été inappropriée ; • les patients adultes ayant une maladie active, sévère et évolutive, non traitée auparavant par le méthotrexate ni les autres DMARDs. Dans ces populations de patients, un ralentissement de la destruction articulaire, mesuré par radiographie, a été démontré <sup>(1)</sup>. **Indication non prise en charge par l'assurance maladie au titre de la liste des médicaments agréés à l'usage des collectivités <sup>(6)</sup>.** **SPONDYLARTHRITE ANKYLOSANTE (SA) :** INFLECTRA<sup>®</sup> 100 mg, poudre pour solution à diluer pour perfusion, est indiqué dans le traitement de la spondylarthrite ankylosante active, sévère, chez les adultes qui n'ont pas répondu de manière adéquate à un traitement conventionnel <sup>(1)</sup>. **RHUMATISME PSORIASIQUE (RPso) :** INFLECTRA<sup>®</sup> 100 mg, poudre pour solution à diluer pour perfusion, est indiqué dans le traitement du rhumatisme psoriasique actif et évolutif chez les patients adultes quand la réponse à un précédent traitement avec les DMARDs a été inadéquate. INFLECTRA<sup>®</sup> doit être administré en association avec le méthotrexate ou seul chez les patients qui ont montré une intolérance au méthotrexate ou chez lesquels le méthotrexate est contre-indiqué. Il a été démontré que l'infliximab améliorait la fonction physique chez les patients atteints de rhumatisme psoriasique, et ralentissait l'évolution de l'arthrite périphérique à la radiographie chez les patients présentant des formes polyarticulaires symétriques de la maladie <sup>(1)</sup>. **MALADIE DE CROHN CHEZ L'ADULTE :** INFLECTRA<sup>®</sup> 100 mg, poudre pour solution à diluer pour perfusion, est indiqué dans : • le traitement de la maladie de Crohn active, modérée à sévère, chez les patients adultes qui n'ont pas répondu malgré un traitement approprié et bien conduit par un corticoïde et/ou un immunosuppresseur; ou chez lesquels ce traitement est contre-indiqué ou mal toléré. • le traitement de la maladie de Crohn active fistulisée, chez les patients adultes qui n'ont pas répondu malgré un traitement conventionnel approprié et bien conduit (comprenant antibiotiques, drainage et thérapie immunosuppressive) <sup>(1)</sup>. **MALADIE DE CROHN CHEZ L'ENFANT :** INFLECTRA<sup>®</sup> 100 mg, poudre pour solution à diluer pour perfusion, est indiqué dans le traitement de la maladie de Crohn active, sévère, chez les enfants et les adolescents âgés de 6 à 17 ans, qui n'ont pas répondu à un traitement conventionnel comprenant un corticoïde, un immunomodulateur et un traitement nutritionnel de première intention; ou chez lesquels ces traitements sont mal tolérés ou contre-indiqués. L'infliximab a été étudié uniquement en association avec un traitement conventionnel immunosuppresseur <sup>(1)</sup>. **RECTOCOLITE HÉMORRAGIQUE CHEZ L'ADULTE :** INFLECTRA<sup>®</sup> 100 mg, poudre pour solution à diluer pour perfusion, est indiqué dans le traitement de la rectocolite hémorragique active, modérée à sévère chez les patients adultes qui n'ont pas répondu de manière adéquate à un traitement conventionnel comprenant les corticoïdes et la 6-mercaptopurine (6-MP) ou l'azathioprine (AZA), ou chez lesquels ce traitement est mal toléré ou contre-indiqué <sup>(1)</sup>. **RECTOCOLITE HÉMORRAGIQUE CHEZ L'ENFANT :** INFLECTRA<sup>®</sup> 100 mg, poudre pour solution à diluer pour perfusion, est indiqué dans le traitement de la rectocolite hémorragique active sévère chez les enfants et les adolescents âgés de 6 à 17 ans, qui n'ont pas répondu de manière adéquate à un traitement conventionnel comprenant les corticoïdes et la 6-MP ou l'AZA, ou chez lesquels ces traitements sont mal tolérés ou contre-indiqués <sup>(1)</sup>. **PSORIASIS :** INFLECTRA<sup>®</sup> 100 mg, poudre pour solution à diluer pour perfusion, est indiqué dans le traitement du psoriasis en plaques modéré à sévère des patients adultes en cas d'échec, ou de contre-indication, ou d'intolérance aux autres traitements systémiques y compris la ciclosporine, le méthotrexate ou la puvalithérapie <sup>(1)</sup>.

**Avant de prescrire, consultez la place dans la stratégie thérapeutique sur [www.has-sante.fr](http://www.has-sante.fr)**

\* Commercialisation à la date du 17/02/2015. (1) Mentions légales du produit INFLECTRA<sup>®</sup>. (2) Avis de la Commission de Transparence INFLECTRA<sup>®</sup> du 21 janvier 2015. (3) Yoo DH. Expert Rev Clin Immunol 2017;13(7):653-66. (4) Biosimilars handbook. European generic medicines association. Second edition 2011. (5) Scheinberg MA and Kay J. The advent of biosimilar therapies in rheumatology- "O brave new world" Nature reviews rheumatology 2012;8(7):430-436. (6) JO n°0263 du 10 novembre 2017.

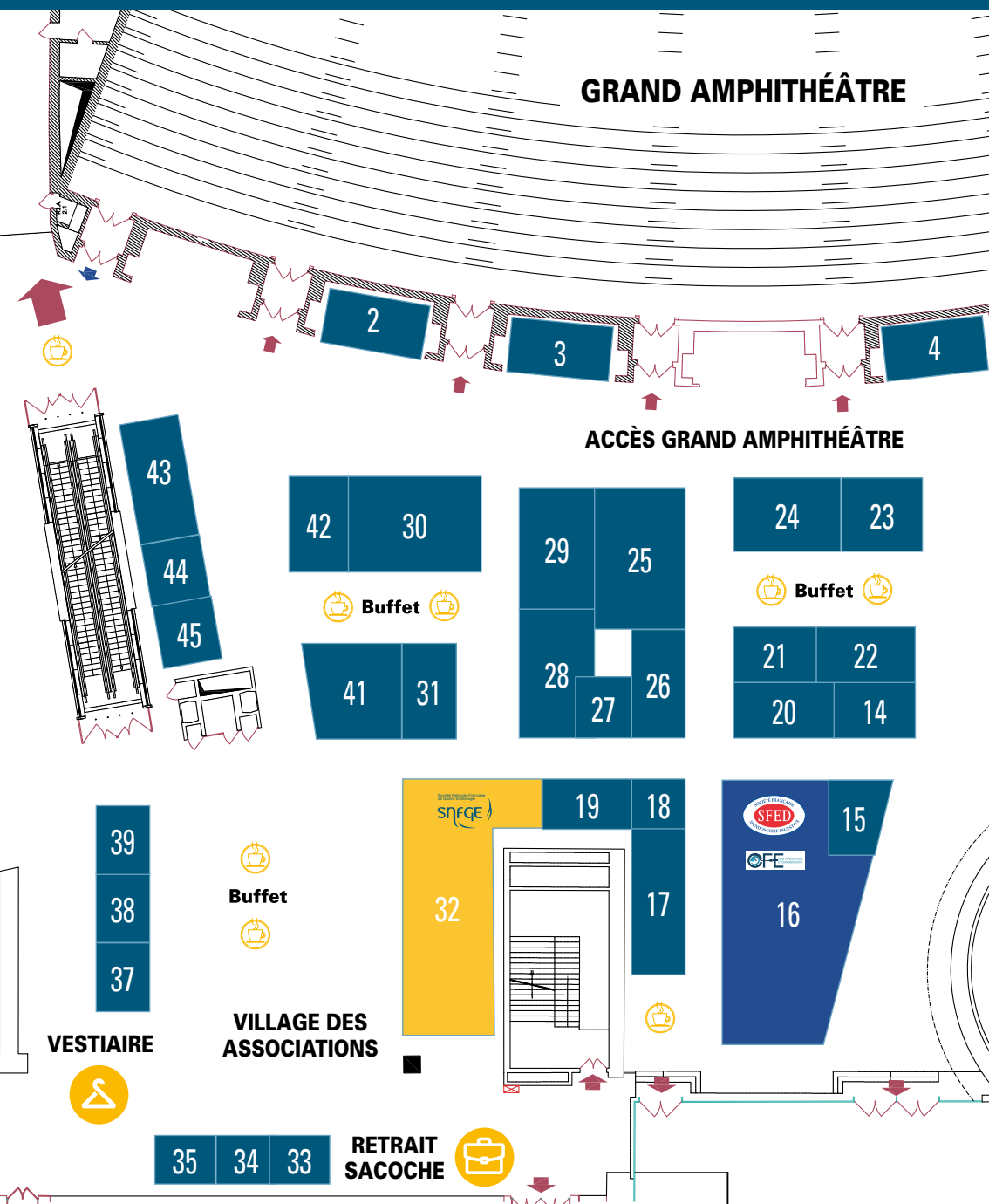
Liste I. Réserve à l'usage hospitalier. Collect. Inscrit sur la liste des spécialités prises en charge en sus de la T2A. Prix de vente (HT) par UCD aux établissements de santé : 290,529 euros. Les seules indications thérapeutiques ouvrant droit à la prise en charge par l'assurance maladie sont : - polyarthrite rhumatoïde : en association avec le méthotrexate, pour la réduction des signes et symptômes mais aussi l'amélioration des capacités fonctionnelles chez les patients adultes ayant une maladie active lorsque la réponse aux traitements de fond antirhumatismaux (DMARDs), dont le méthotrexate, a été inappropriée; - rhumatisme psoriasique chez l'adulte, dans l'ensemble du libellé de l'AMM; - spondylarthrite ankylosante chez l'adulte, dans l'ensemble du libellé de l'AMM; - maladie de Crohn chez l'adulte et chez l'enfant, dans l'ensemble du libellé de l'AMM; - rectocolite hémorragique chez l'adulte et chez l'enfant, dans l'ensemble du libellé de l'AMM; - psoriasis en plaques chronique grave chez l'adulte en cas d'échec, de contre-indication ou d'intolérance à au moins deux traitements systémiques parmi la photothérapie, le méthotrexate et la ciclosporine.

Déclarez immédiatement tout effet indésirable suspecté d'être dû à un médicament à votre Centre régional de pharmacovigilance (CRPV) ou sur [www.signalement-sante.gouv.fr](http://www.signalement-sante.gouv.fr)



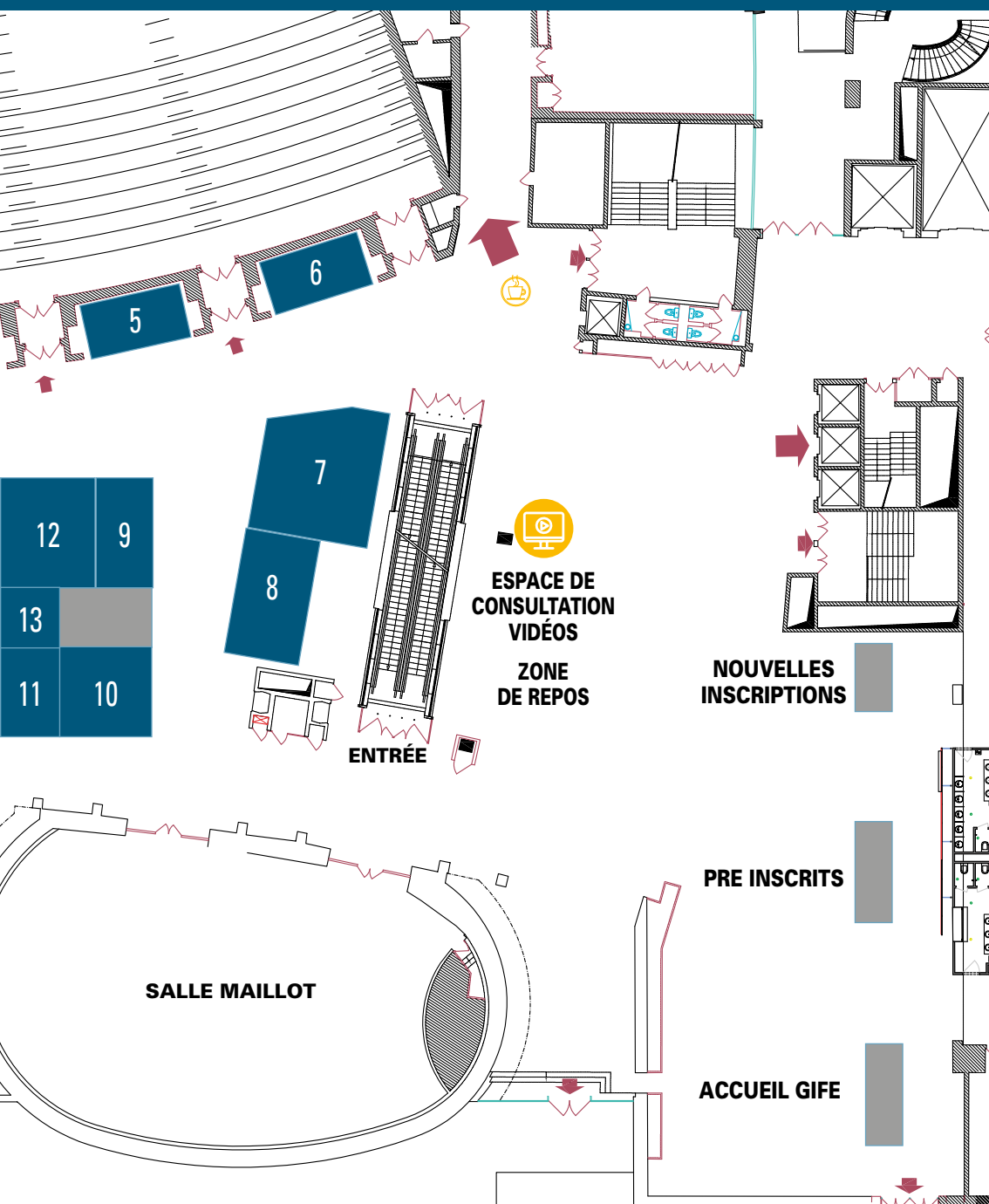
Pour une information complète, consultez le Résumé des Caractéristiques du Produit sur la base de données publique du médicament en flashant ce QR Code ou directement sur le site internet : <http://base-donnees-publique.medicaments.gouv.fr>

# PLAN DE L'EXPOSITION



18	ABBVIE
41-45	ABS - ALBYN MEDICAL-CRYO
24	ALFASIGMA
10	AMGEN
38	APOLLO ENDOSURGERY
43	ASEPT INMED
5	BIOGEN
4	BOSTON SCIENTIFIC SAS
11	BOUCHARA RECORDATI
3	CANTEL MEDICAL
33	CEFA-HGE/ FMC-HGE

27	CELLTRION
29	COOK France
9	COUSIN ENDOSURG
34	CREGG
37	ELSAN
20	ERBE
19	FERRING
7	FUJIFILM MEDICAL SYSTEMS
22	GILEAD
13	HORIZON MEDICAL
28	JANSSEN IMMUNOLOGIE



25	LIFE PARTNERS EUROPE
15	MAUNA KEA TECHNOLOGIES
44	MAYOLY SPINDLER
2	MEDTRONIC
39	MICROTECH
14	MSD FRANCE
8	MYLAN
21	NORGINE
42	NOVATECH / LEUFEN MEDICAL
12	OLYMPUS FRANCE
23	OVESCO

30	PENTAX MEDICAL
26	PFIZER
31	PROVEPHARM
6	SANDOZ
16	SFED-CFE-ESGE
32	SNFGE
35	SYNMAD
17	TAKEDA

# ProvEndo®


NOUVEAU

Carmin d'indigo 0,8%

## > Pour que rien ne vous échappe

Dépistage, surveillance, suivi, votre pratique de l'endoscopie est clé dans la prise en charge de vos patients.

Révélez chaque détail, alliez votre expertise à la solution ProvEndo®, marqueur stérile pour l'endoscopie gastro-intestinale.

Dispositif médical CE – Classe IIa  2797

**COMPOSITION** : Chaque ampoule de ProvEndo® contient 40 mg de carmin d'indigo dilué dans 5 ml d'eau pour préparations injectables. De l'acide citrique monohydrate et/ou du citrate de sodium peuvent être ajoutés à la solution pour ajustement du pH. **INDICATION** : Marqueur pour l'endoscopie gastro-intestinale, en tant qu'aide à la visualisation des irrégularités topographiques et à la visualisation des lésions polypoïdes ou planes, y compris les adénomes. **CONTRE-INDICATIONS** : Hypersensibilité connue (allergie) au carmin d'indigo ou à l'un des excipients.

**METHODE D'ADMINISTRATION ET POSOLOGIE** : Ne pas injecter par voie intraveineuse. ProvEndo® peut être dilué jusqu'à 0,1% dans de l'eau pour préparations injectables, juste avant l'administration. La dilution et le volume à administrer dépendent de l'intensité de la coloration nécessaire pour les besoins de la visualisation et de la zone à colorer. ProvEndo® doit être utilisé immédiatement après ouverture ou dilution. ProvEndo® est à usage unique pour un seul patient exclusivement. La solution de ProvEndo® peut être pulvérisée sur l'ensemble de la muqueuse gastro-intestinale ou sur une lésion ciblée. **MISES EN GARDE ET PRECAUTIONS** : ProvEndo® doit être utilisé par un professionnel de santé. Le port de gants est recommandé pour les utilisateurs. Ne pas utiliser une ampoule de ProvEndo® endommagée. Ne pas utiliser ProvEndo® si la solution n'est pas bleue ou bleu-violet. Ne pas injecter ProvEndo® par voie intraveineuse. ProvEndo® est à usage unique : jeter toute solution restante après ouverture. Ne pas réutiliser ou restériliser ProvEndo® en raison d'un risque de contamination et de diminution des performances techniques du dispositif médical, pouvant conduire à des complications post-opératoires chez le patient. ProvEndo® doit être éliminé avec les déchets hospitaliers. **EFFETS INDESIRABLES** : Aucun effet indésirable n'a été reporté lors de l'utilisation du carmin d'indigo en tant que marqueur pour la visualisation gastro-intestinale. Cependant, des réactions allergiques peuvent avoir lieu chez des patients ayant une hypersensibilité au carmin d'indigo ou à l'un des excipients. Note pour l'utilisateur : Tout incident sérieux qui a eu lieu en relation avec l'utilisation de ce dispositif médical doit être reporté au fabricant et à l'autorité de santé compétente du pays de résidence de l'utilisateur. **DUREE DE CONSERVATION** : 24 mois. **CONSERVATION** : Avant ouverture : ProvEndo® ne nécessite pas de conditions particulières de conservation. Après ouverture de l'ampoule : ProvEndo® doit être utilisé immédiatement. **CONDITIONNEMENT** : Ampoule de 5 ml, en boîte de 5 ampoules. **VERSION ET DATE DE PUBLICATION** : Notice Version 03

– Dernière révision : 11/2020. **FABRICANT** : Provepharm S.A.S. 22 Rue Marc Donadille 13013 Marseille, France - Provepharm SAS, RCS Marseille 500620489. [www.provepharm.com](http://www.provepharm.com) - DM/21/05-038/FR - Date de préparation: Mai 2021



# Provepharm

Life Solutions



# NOTES

---

---

---

---

---

---

---

---

---

---

---

---

---

---

---

---

---

---

---

---

---

---

---

---

---

---

---

---

---

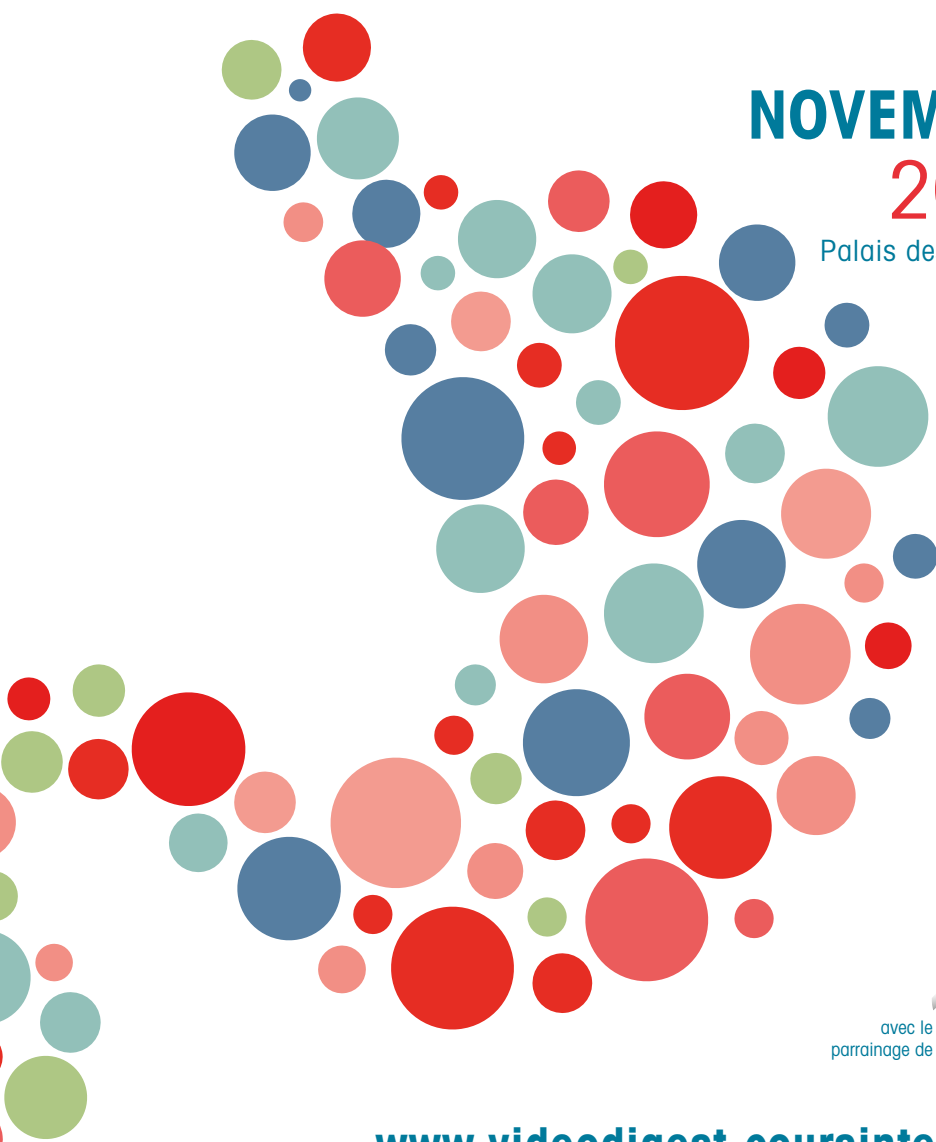


REUNION DE FORMATION MEDICALE CONTINUE  
EN ENDOSCOPIE DIGESTIVE ET EN HEPATO-GASTROENTEROLOGIE



3-4  
NOVEMBRE  
2022

Palais des Congrès  
de Paris



avec le  
parrainage de  FMC  
HGE

[www.videodigest-coursintensif.fr](http://www.videodigest-coursintensif.fr)